

# Manuel d'utilisation de la fiche d'énumération de l'Echantillon-Maître 2015

INSEED – Lomé, du 30 juin au 02 juillet 2015

**Une tablette tactile, tablette électronique, ardoise électronique, tablette numérique, ou tout simplement tablette,** est un ordinateur portable ultraplat qui se présente sous la forme d'un écran tactile sans clavier et qui offre à peu près les mêmes fonctionnalités qu'un ordinateur personnel. Elle permet d'accéder à des contenus multimédias tels que la télévision, la navigation sur le web, la consultation et l'envoi de courrier électronique, l'agenda, le calendrier et la bureautique simple. Il est possible d'installer des applications supplémentaires depuis une boutique d'applications en ligne. En quelque sorte, la tablette tactile est un intermédiaire entre l'ordinateur portable et le smartphone. Dans notre cas, ici présent, Elle sera utilisée dans la collecte des données statistiques notamment pour l'énumération d'une enquête dénommée Echantillon-Maitre (EM 2015). Sans plus tarder, voilà comment se présente une tablette.

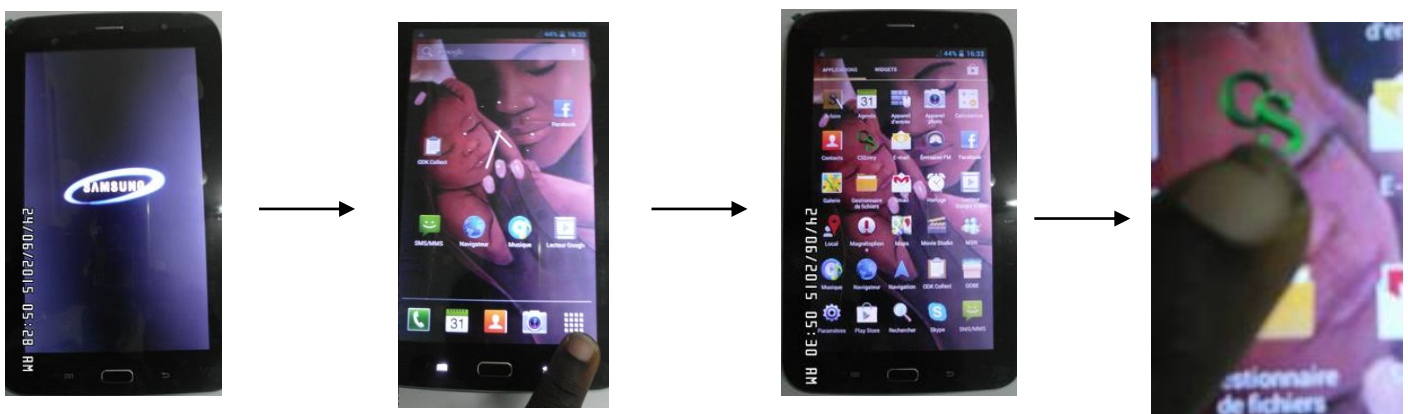



1	Objectif photo avant
2	Capteur de luminosité
3	Haut-parleur
4	Connecteur à fonctions multiples
5	Ecran tactile
6	Microphone
7	Prise audio jack
8	Antenne GPS
9	Compartiment carte mémoire
10	Compartiment SIM
11	Touche
12	Touche volume

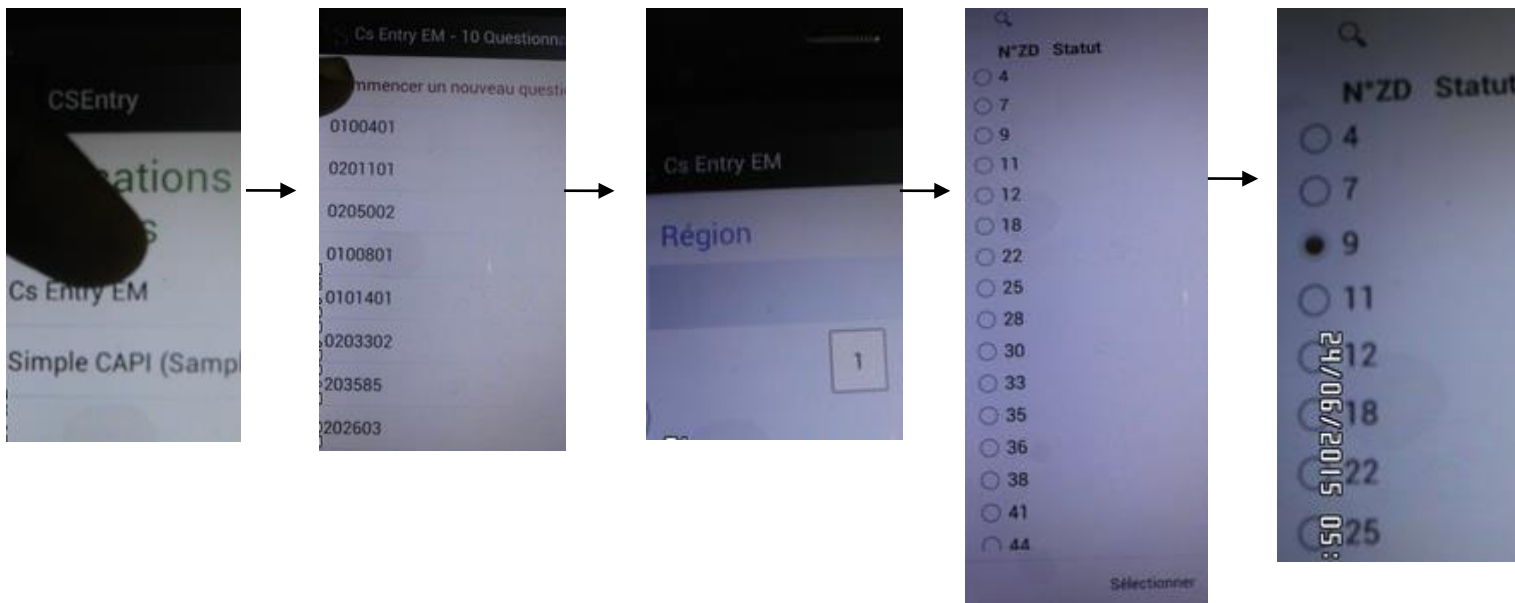
## Place à la pratique

Pour Démarrer la Tablette Samsung, Appuie long (de 5 à 7 seconds) sur le bouton Marche /Arrêt ; Si elle est bien chargée, elle s'allume automatiquement sinon elle doit être mise en charge.

Ensuite appuyer sur la liste des applications pour avoir accès, à toutes les applications installées sur la tablette.



Sélectionnez l'application Cs Entry,  Appuyer deux fois sur ce raccourci ; ceci permet de lancer le programme qui va vous permettre de collecter les données de l'énumération de l'Echantillon –maitre 2015.



Une fois lancé, choisissez le dossier Cs Entry EM, ensuite, appuyer sur Commencer un nouveau questionnaire. Renseigner toutes les variables du masque de saisie. Vous avez la possibilité de visualiser toutes les données déjà saisies antérieurement « **Enumération (1) image 2** » et corriger s'il y avait d'erreurs. La sauvegarder partielle permet d'enregistrer les saisies effectuées ou en cours sans terminer l'îlot ou la localité dans laquelle on se trouve. Elle peut être également faite lorsque la batterie de la tablette est totalement déchargée et qu'on ne puisse pas terminer le ménage dans laquelle se trouve. Mais une fois que la batterie est donc rechargée, la saisie peut aisément être reprise en choisissant le dernier enregistrement.



Pour terminer la collecte dans un îlot ou localité, il suffit de ne pas renseigner (sauter le champ) le Numéro de la concession dans la ZD, et le programme pose la question « Voulez-vous terminer la saisie des ménages dans l'îlot/localité ? » si vraiment vous avez terminé la saisie alors appuyer sur Oui et encore un Oui pour la second question en anglais dire « Accept this case ? » qui veut simplement accepter cette enregistrement ? Sinon appuyer sur Non pour continuer la saisie en cours pour la première question.

