

TOGO

**Institut national de la statistique et des études économiques et
démographiques (INSEED), Ministère de la planification du développement**

**Enquête Permanente sur le Commerce
International des Services (2019)**

Study Documentation

August 29, 2024

Metadata Production

Metadata Producer(s)	Institut national de la statistique et des études économiques et démographiques (INSEED) , Ministère de la planification du développement et de la coopération , Producteur de métadonnées Union économique et monétaire ouest africaine (Uemoa) , Partenaire technique et financier , Appui technique et financier
Production Date	August 26, 2024
Version	Version finale de la documentation
Identification	DDI-TGO-INSEED-EPCIS-2019-001

Table of Contents

Overview	4
Scope & Coverage	4
Producers & Sponsors	5
Sampling	5
Data Collection	6
Data Processing & Appraisal	6
Accessibility	7
Rights & Disclaimer	8
Files Description	9
BASE EPCIS 2019	9
Variables List	10
BASE EPCIS 2019	10
Variables Description	11
BASE EPCIS 2019	12

Enquête Permanente sur le Commerce International des Services (2019) (EPCIS 2019)

Aucun

Overview	
Type	Enquête sur les entreprises [en/oth]
Identification	TGO-INSEED-EPCIS-2019-001
Version	Production Date: 2019-09 Dernière version des fichiers de données après traitement <u>Notes</u> Dernière version de la base ayant permis l'édition des tableaux d'analyse
Series	Deuxième édition de l'enquête permanente sur le commerce international des services réalisée en 2019, après celle de 2018 qui a constitué l'édition pilote
<p>Abstract</p> <p>L'enquête permanente a pour objectif global de collecter les données sur les transactions internationales de toutes les catégories de services à l'exception des services de voyages dont les données seront collectées séparément.</p> <p>Spécifiquement, il s'agit de</p> <ul style="list-style-type: none"> · conduire sur le terrain, les activités de collecte de données sur le commerce international des services · produire le rapport d'analyse <p>RESULTATS:</p> <p>Les transactions internationales de services du Togo s'élèvent à 321 212,9 millions de FCFA à l'exportation et 263 332,7 millions de FCFA à l'importation en 2018. Ces niveaux des transactions internationales des services dégagent un solde excédentaire de 57 880,3 millions de FCFA.</p> <p>Les principales rubriques de services exportés sont les services de transport (65,9%), les services d'assurance et de pension (18,6%) et les services financiers (10,5%).</p> <p>La première rubrique de services importés porte également sur le service de transport (62,3%). Cette rubrique est suivie de loin par la rubrique des « autres services aux entreprises » (11,3%), les « services d'assurance et de pension » (8,3%), les « services de télécommunications, d'informatique et d'information » (7,6%), les « services financiers » (4,5%) et les « services d'entretien et réparation non inclus ailleurs » (4,3%).</p>	
Kind of Data	Données échantillonnées [ssd]
Unit of Analysis	Entreprises

Scope & Coverage

Scope

Transactions internationale (importations et exportation) sur les rubriques (catégories de services) suivantes:

- ? Les services de transformation, d'assemblage, d'étiquetage et l'emballage sur des intrants dont la propriété est détenue par des non résidents
- ? Les services d'entretien et de réparation (matériels de transports, etc.)
- ? Les services de transport (maritime, terrestre, aérien, ferroviaire etc.)
- ? Les services de construction
- ? Services d'assurances et pensions
- ? Les services financiers
- ? L'usage de propriété intellectuelle

? Les services de télécommunication, d'informatique et d'information
 ? Les services fournis aux entreprises en matière de recherche et développement, conseil, gestion, et audit, publicité, études d'opinion, service d'ingénierie etc.
 ? Services personnels, culturels et relatifs aux loisirs.

Keywords	Transaction, Catégories de services
Topics	TRANSPORTS, VOYAGES ET MOBILITE [11], Services sociaux [15.2]
Time Period(s)	2018-01-01
Countries	TOGO
Geographic Coverage L'enquête est représentative au niveau national	
Universe L'enquête couvre les entreprises, les autorités de régulation des marchés publics, les ambassades et les organisations internationales.	

Producers & Sponsors	
Primary Investigator(s)	Institut national de la statistique et des études économiques et démographiques (INSEED), Ministère de la planification du développement
Funding Agency/ies	Gouvernement du Togo (TGO) , Personnel et financement local Conférence des nations unies sur le commerce et le développement (CNUCED) , Appui financier
Other Acknowledgment(s)	

Sampling
<p>Sampling Procedure</p> <p>Pour des besoins de l'échantillonnage, il a été procédé à la construction des catégories. Pour ce faire, la base d'échantillonnage est la liste des entreprises issue de la saisie des Documents Statistiques et Fiscaux (DSF) de 2017, faute de la disponibilité de la base 2018 en cours de traitement. Les principales variables de la base sont la raison sociale, l'adresse, la branche d'activité de l'entreprise, le chiffre d'affaires global, le chiffre d'affaires à l'exportation et la taille de l'entreprise en termes d'effectif du personnel.</p> <p>En règle générale, les premières entreprises qui couvrent au moins 80% du chiffre d'affaires global de la catégorie de services (par ordre décroissant du chiffre d'affaires) sont sélectionnées. Cette première catégorie des entreprises sélectionnées détermine la tendance des transactions internationales des services. Le reste des entreprises qui couvre moins 20% du chiffre d'affaires global de la catégorie ont généralement un chiffre d'affaires absolu et relatif négligeable. Au sein de la catégorie des entreprises couvrant moins de 20% du chiffre d'affaires global de la catégorie, des choix raisonnés sont effectués pour sélectionner certaines entreprises sur la base de la connaissance de l'entreprise. Aucune extrapolation des données n'est effectuée à l'échelle des entreprises couvrant moins de 20% du chiffre d'affaires global.</p> <p>Au total 360 unités (entreprises et écoles/universités) ont été échantillonnées et enquêtées. La structure de l'échantillon en chiffre d'affaires et en effectif est présentée dans le tableau 2.</p>
<p>Deviations from Sample Design</p> <p>Afin de mettre en œuvre la méthodologie d'échantillonnage, une correspondance a été établie entre les branches d'activité et la classification élargie des services de la balance de paiements. Cette correspondance a permis de regrouper les entreprises suivant les grandes catégories des services de la classification élargie des services de la balance des paiements (voir tableau 2). Dans ce processus, la catégorie des « services de fabrication fournis sur les intrants physiques détenus par des tiers » est approchée par un regroupement d'entreprises industrielles. La spécificité de « biens détenus par des tiers » ne peut pas être cernée à l'avance. La catégorie des « frais pour usage de propriété intellectuelle non inclus ailleurs » et celle des « biens et</p>

services des administrations publiques non inclus ailleurs » n'ont pas pu être constituées car ces catégories de services ne constituent pas en soi un secteur d'activité pour les entreprises.

Toutefois, des données ont été collectées auprès des ambassades et organisations internationales pour compléter les transactions internationales relatives à ces catégories collectées auprès des entreprises enquêtées.

Aussi, les unités sélectionnées dans la catégorie des « services personnels, culturels et relatifs aux loisirs » sont les universités et les écoles de l'enseignement supérieur, les cliniques, et les unités organisatrices de jeux de hasard. La liste des universités et des écoles de l'enseignement supérieur ne provient pas du répertoire des entreprises mais a été fournie par la direction de la planification du ministère chargé de l'enseignement supérieur.

La catégorie des « grands importateurs et autres entreprises non classées ailleurs » n'est pas une rubrique de la classification élargie des services de la balance paiements. Elle a été constituée pour regrouper les grands importateurs de marchandises et les autres entreprises non classées ailleurs. Les entreprises sélectionnées dans cette catégorie sont principalement les grands importateurs de marchandises en gardant à l'esprit que l'objectif étant de collecter auprès de ces derniers les données sur les coûts de transports de frets et les assurances.

Response Rate

Le taux de réponse de 79,2% (complet ou partiel) correspond à 84,6% du chiffre d'affaires global de 2018 (année de référence des données) de l'ensemble des entreprises sélectionnées. Effet, les entreprises ayant rempli le questionnaire ont fourni leur chiffre d'affaires pour l'année 2018. Les chiffres d'affaires des entreprises n'ayant pas répondu au questionnaire ont été obtenus dans la base de données de l'Office Togolais des Recettes (OTR).

Data Collection

Time Period(s)	1 an: start 2018-01-01 1 an: end 2018-12-31
-----------------------	--

Data Collection Mode	Interview face à face [f2f]
-----------------------------	-----------------------------

Data Collection Notes

- En dehors de la collecte face à face, les questionnaires ont été envoyés par mail.
- La formation des agents de collecte a permis de leur inculquer les concepts de base (notion de résident, de non-résident, de transactions internationales de service, catégories de services etc.) et de leur faire maîtriser la structure du questionnaire afin qu'ils puissent assister les répondants dans son remplissage.
- Le questionnaire utilisé est un questionnaire commun aux Etats membres de l'UEMOA; celui-ci a été élaboré.
- Par ailleurs, la méthodologie de collecte et le questionnaire ont été élaborés par la CNUCED et validés par les experts des Etats membres.

Questionnaires

- Le questionnaire utilisé est un questionnaire commun aux Etats membres de l'UEMOA est un questionnaire structuré

Supervision

Afin d'assurer la qualité des données, il y a eu des supervisions des cadres mobilisés dans ce sens, pour suivre de près les agents de collecte dans tous leurs mouvements et les assister en cas de besoin. Au total, quatre (04) cadres ont été mobilisés pour superviser chacun quatre (04) ou cinq (05) agents de collecte qui sont sous sa responsabilité.

Data Processing & Appraisal

Data Editing

Vérification des questionnaires

L'agent de collecte a pour instruction de procéder à une première vérification avant le retrait du questionnaire. Il s'assure auprès du répondant que les champs vides ne correspondent pas à des omissions et qu'il s'agit réellement d'absence de transactions. En outre, il permet de contrôler :

- la cohérence entre la partie sur les transactions par catégorie de service la partie relative aux pays partenaires

· la cohérence entre les activités d'exportations déclarées par rapport au secteur d'activité de l'entreprise afin d'évaluer le respect de la nomenclature

Codification

La codification a, de façon générale, permis de refaire les contrôles des questionnaires et de corriger les erreurs et incohérences ayant échappé au contrôle de terrain. Plus spécifiquement,, la codification a été l'occasion pour l'équipe technique de :

- repérer par rapport à chaque questionnaire les rubriques de services ayant fait objet d'importations ou d'exportation afin de faciliter l'opération de saisie
- corriger les montants non déclarés en million dans les questionnaires
- vérifier l'exhaustivité des pays partenaires déclarés par rapport au montant total du service importé ou exporté
- renseigner le résultat de l'enquête (Il s'agit de renseigner si le questionnaire est partiellement ou totalement rempli)
- codifier les variables portant sur les pays partenaires
- faire toutes les autres tâches nécessaires à la saisie des questionnaires.

Saisie des questionnaires

Pour les besoins de la saisie, une application a été développée sous le logiciel Csp. Cette application a permis de saisir l'ensemble des données collectées notamment celles collectées auprès des entreprises, des ambassades et des autorités contractantes des marchés publics.

Apurement des données

Les travaux d'apurement ont permis de :

- corriger les erreurs relatives aux enregistrements des transactions internationales dans la nomenclature des services en s'appuyant sur la connaissance des activités des entreprises
- corriger les erreurs de saisie et de codification
- corriger les incohérences dans les réponses déclarées par les répondants
- corriger les valeurs aberrantes
- procéder aux ajustements et extrapolations des données conformément à la méthodologie de l'enquête
- confronter les données collectées avec les données existantes notamment au niveau de la balance des paiements.

Les travaux d'apurement ont été faits avec le logiciel STATA.

Other Processing

Initialement, les entreprises non retrouvées ont été remplacées ce qui explique qu'elles n'apparaissent pas dans le bilan.

Estimates of Sampling Error

Aucune

Other Forms of Data Appraisal

Taux de non réponse : 20,8 %

Accessibility

Access Authority	Institut national de la statistique et des études économiques et démographiques (INSEED) (Ministère de la planification du développement) , https://inseed.tg/ , inseed@inseed.tg
Contact(s)	KOUASSI Kwame (INSEED) , https://inseed.tg/ , inseed@inseed.tg ANIMAOU Tchiou (INSEED) , https://inseed.tg/ , atchiou@yahoo.fr BIKA Koudjo Dzidefo (INSEED) , https://inseed.tg/ , bikakoudjo@yahoo.fr PADOMNAWE Komlan Soloumwè (INSEED) , https://inseed.tg/ , francopadom@yahoo.fr TOUZA Passim-souwé (INSEED) , https://inseed.tg/ , touzamaxime@yahoo.fr ATI-ATCHA Nitche Langobou (INSEED) , https://inseed.tg/ , joidriss2022@yahoo.fr

Confidentiality

Toute utilisation des données produites ou gérées par le Système statistique national (SSN) doit faire l'objet d'une demande d'autorisation adressée à l'Institut National de la Statistique et des Etudes Economiques et démographiques (INSEED) qui en assure la coordination. Il y sera clairement mentionné l'utilisation qui sera faite des données et une copie du projet d'étude et

de l'attestation de recherche sera jointe à la demande. En cas d'avis favorable de l'INSEED, un formulaire d'engagement devra être renseigné et signé par l'intéressé. Ce dernier devra transmettre à l'INSEED une copie de son rapport d'étude à des fins utiles.

Access Conditions

Le service ou l'organisation demandeur devra s'engager à respecter les conditions suivantes :

1. L'utilisateur devra se conformer à garantir l'anonymat des personnes physiques ou morales concernées par l'enquête ; et n'utiliser ces données qu'aux fins de diffuser ou de publier des résultats statistiques agrégés.
2. L'utilisateur est responsable de ses conclusions ou études tirées de ces données et en cela, la responsabilité de l'INSEED ne saurait être engagée de quelque manière que ce soit.
3. Les données ne devront être ni copiées ni transmises à d'autres personnes ou organisations, directement ou indirectement, sans l'accord écrit préalable de l'INSEED.
4. Une copie de tout rapport produit sur la base des données sera transmise pour information et commentaire à l'INSEED.
5. L'utilisateur est informé que l'INSEED se réserve le droit de recourir aux voies et moyens qu'il jugera utiles en cas de non respect de l'un quelconque de ces engagements, pour se faire restaurer dans ses droits.
6. L'utilisateur peut en cas de besoin s'adjoindre le concours de l'INSEED dans la réalisation de l'étude.
7. L'utilisateur citera la source comme indiquée à la rubrique "Citation".

Citation Requirements

Enquête permanente sur le commerce international des services EPCIS-2019, INSEED, Togo

Rights & Disclaimer

Disclaimer

L'utilisateur est entièrement responsable de ses conclusions ou études tirées de ces données et en cela, la responsabilité de l'INSEED ne saurait être engagée de quelque manière que ce soit.

Copyright

Tous les droits d'accès sont réservés à l'INSEED

Files Description

Dataset contains 1 file(s)

BASE_EPCIS_2019	
# Cases	69
# Variable(s)	7
<p><u>File Content</u> Cette base, obtenue après apurement de la base brute, comporte des informations structurées comme suit:</p> <p>PARTIE A : INFORMATIONS SUR L'ENTREPRISE</p> <p>PARTIE B : TRANSACTIONS INTERNATIONALES DES SERVICES Les différentes catégories de services sont relatives à :</p> <ul style="list-style-type: none"> - SA: Services de fabrication sur des intrants physiques détenus par des tiers - SB: Services d'entretien et réparation non inclus ailleurs - SC: Services de transport - SE: Construction - SF : Services d'assurance et de pension - SG : Services financiers - SH : Frais pour usage de propriété intellectuelle non inclus ailleurs - SI: Services de télécommunication, d'informatique et d'information - SJ: Autres services aux entreprises - SK : Services personnels, culturels et de loisirs - SL : Biens et services des administrations publiques non inclus ailleurs <p>PARTIE C : TRANSACTIONS INTERNATIONALES DES SERVICES PAR PAYS PARTENAIRE A ce niveau, il s'agit de la désagrégation des transactions effectuées, par pays partenaires.</p>	
<p><u>Producer</u> Institut national de la statistique et des études économiques et démographiques, 59, rue de la kozah, Immeuble INSEED/CENETI, BP. 118 Lomé, Tél. (228) 22 21 27 75 / 22 21 62 24, Fax : (228) 22 20 40 29 Site web : www.inseed.tg <http://www.inseed.tg> E-mail : inseed@inseed.tg <mailto:inseed@inseed.tg></p>	
<p><u>Version</u> Version finale de la base de données ayant servi à la production des résultats</p>	
<p><u>Processing Checks</u> Cette base est obtenue après apurement de la base brute</p>	
<p><u>Missing Data</u> Aucune. Tout a été codifié et traité</p>	
<p><u>Notes</u> Aucune</p>	

Variables List

Dataset contains 7 variable(s)

File BASE_EPCIS_2019							
#	Name	Label	Type	Format	Valid	Invalid	Question
1	Anne	-	discrete	numeric-12.1	69	0	-
2	Catgorie	-	discrete	character-71	69	0	-
3	d12coden ..	d12 (code numÃ©rique service)	continuous	numeric-12.1	69	0	-
4	d21	-	discrete	character-7	69	0	-
5	d21aLibell	d21a (LibellÃ©)	discrete	character-251	69	-	-
6	Exportat ..	-	continuous	numeric-17.16	69	0	-
7	Importat ..	-	continuous	numeric-16.15	69	0	-

Variables Description

Dataset contains 7 variable(s)

File : BASE_EPCIS_2019

Anne

Information [Type= discrete] [Format=numeric] [Range= 2018-2018] [Missing=*]

Statistics [NW/ W] [Valid=69 /-] [Invalid=0 /-] [Mean=2018 /-] [StdDev=0 /-]

Value	Label	Cases	Percentage
2018		69	100.0%

Warning: these figures indicate the number of cases found in the data file. They cannot be interpreted as summary statistics of the population of interest.

Catgorie

Information [Type= discrete] [Format=character] [Missing=*]

Statistics [NW/ W] [Valid=69 /-] [Invalid=0 /-]

Value	Label	Cases	Percentage
SB: Services d'entretien et r��paration non inclus ailleurs		1	1.4%
SC: Services de transport		19	27.5%
SE: Construction		4	5.8%
SF: Services d'assurance et de pension		11	15.9%
SG: Services financiers		1	1.4%
SH: Frais pour usage de propri��t�� intellectuelle non inclus ailleurs		5	7.2%
SI: Services de t��l��communi d'informatique et d'information		11	15.9%
SJ: Autres services aux entreprises		10	14.5%
SK: Services personnels, culturels et de loisirs		4	5.8%
SL: Biens et services des administrations publiques non inclus ailleurs		3	4.3%

Warning: these figures indicate the number of cases found in the data file. They cannot be interpreted as summary statistics of the population of interest.

d12codenumriqueservice: d12 (code num  rique service)

Information [Type= continuous] [Format=numeric] [Range= 106-203] [Missing=*]

Statistics [NW/ W] [Valid=69 /-] [Invalid=0 /-] [Mean=158.899 /-] [StdDev=28.971 /-]

d21

Information [Type= discrete] [Format=character] [Missing=*]

Statistics [NW/ W] [Valid=69 /-] [Invalid=0 /-]

File : BASE_EPCIS_2019

d21

Value	Label	Cases	Percentage
sb		1	1.4%
sc11_2		1	1.4%
sc12_1		1	1.4%
sc13		1	1.4%
sc21_1		1	1.4%
sc21_2		1	1.4%
sc22_1		1	1.4%
sc23		1	1.4%
sc3b2_1		1	1.4%
sc3c1_1		1	1.4%
sc3c1_2		1	1.4%
sc3c2_1		1	1.4%
sc3c2_2		1	1.4%
sc3c3		1	1.4%
sc3d1_1		1	1.4%
sc3f		1	1.4%
sc3g_2		1	1.4%
sc4_1		1	1.4%
sc4_2		1	1.4%
sc4_3		1	1.4%
se1_1a		1	1.4%
se1_2a		1	1.4%
se2_1a		1	1.4%
se2_2a		1	1.4%
sf1_1		1	1.4%
sf1_2		1	1.4%
sf1_5		1	1.4%
sf1_6		1	1.4%
sf2_1		1	1.4%
sf2_2		1	1.4%
sf2_3		1	1.4%
sf2_4		1	1.4%
sf3_1		1	1.4%
sf3_2		1	1.4%
sf4_1		1	1.4%
sg1		1	1.4%
sh1		1	1.4%
sh2_1		1	1.4%
sh3		1	1.4%
sh4_1		1	1.4%
sh4_2		1	1.4%
si1_1		1	1.4%
si1_2		1	1.4%

File : BASE_EPCIS_2019

d21

Value	Label	Cases	Percentage
si2_1		1	1.4%
si2_2		1	1.4%
si2_3		1	1.4%
si2_4		1	1.4%
si2_5		1	1.4%
si2_6		1	1.4%
si3_1		1	1.4%
si3_2		1	1.4%
si3_3		1	1.4%
sj1		1	1.4%
sj2_1		1	1.4%
sj2_2		1	1.4%
sj2_3		1	1.4%
sj2_4		1	1.4%
sj3_1		1	1.4%
sj3_3		1	1.4%
sj3_4		1	1.4%
sj3_5		1	1.4%
sj3_6		1	1.4%
sk1		1	1.4%
sk21		1	1.4%
sk22		1	1.4%
sk24		1	1.4%
sl1		1	1.4%
sl2		1	1.4%
sl3		1	1.4%

Warning: these figures indicate the number of cases found in the data file. They cannot be interpreted as summary statistics of the population of interest.

d21aLibell: d21a (Libellé)

Information	[Type= discrete] [Format=character] [Missing=*]
Statistics [NW/ W]	[Valid=69 /-]

Value	Label	Cases	Percentage
(Régimes) Indemnités thématiques actuarielles		1	1.4%
(services postaux) Services de messagerie		1	1.4%
Autres Transports aériens		1	1.4%
Autres constructions dans votre pays -		1	1.4%

File : BASE_EPCIS_2019

d21aLibell: d21a (Libellé)

Value	Label	Cases	Percentage
projet durant 12 mois ou moins			
Autres constructions à l'étranger - projet durant 12 mois ou moins		1	1.4%
Autres services aux entreprises non inclus ailleurs		1	1.4%
Autres services personnels		1	1.4%
Autres transports maritimes		1	1.4%
Biens et services achetés à l'étranger par les entités gouvernementales de votre pays situés à l'étranger		1	1.4%
Biens et services fournis aux entités des gouvernements étrangers présents dans le pays		1	1.4%
Commissions d'agents, courtage d'assurance et de pension et services de conseils, services d'évaluation et d'ajustement, services actuariels, services de sauvetages, services de réglementations et de suivi des indemnités et services de recouvrement		1	1.4%
Commissions reçues des unités postales non-résidentes (exportation)/ commissions payées aux unités postales non-résidentes (importation)		1	1.4%






File : BASE_EPCIS_2019

d21aLibell: d21a (Libellé)

Value	Label	Cases	Percentage
pour les services de messagerie			
Comptabilité, audit, tenue de compte, conseils en fiscalité		1	1.4%
Conseil en gestion, gestion de projets et conseils en relations publiques		1	1.4%
Construction à l'étranger (ponts, barrages, routes) - projet durant 12 mois ou moins		1	1.4%
Constructions de ponts, barrages, routes au Togo - projet durant 12 mois ou moins		1	1.4%
Cotisations brutes--Autres que compagnies d'assurance		1	1.4%
Frais de conception de logiciels, production, installation et maintenance de logiciels personnalisés et droits connexes		1	1.4%
Frais de diffusion/ transmission de sons, images ou d'information par radio, télévision, satellite, câble, télé, télégramme, internet, courrier électronique etc.		1	1.4%
Frais de franchise et marques commerciales		1	1.4%
Frais de licence périodiques pour utilisation de logiciels non personnalisés/ produits en		1	1.4%

File : BASE_EPCIS_2019

d21aLibell: d21a (Libellé)

Value	Label	Cases	Percentage
série (fournis sur support physiques)			
Frais de logiciels non personnalisés/ produits en série, téléchargés ou fournis électroniquement (frais de téléchargement de logiciels de comptabilité, d'architecture, de gestion d'entreprise etc.)		1	 1.4%
Frais pour droits de reproduction et/ou de distribution d'enregistrements de spectacles vivants, diffusion par radio, TV et satellite etc.		1	 1.4%
Frais pour droits de reproduction et/ou de distribution de production audiovisuelles et produits audiovisuels: Originaux de musiques et films, etc.		1	 1.4%
Frais pour usage de brevets, procédés ou secrets de fabrication		1	 1.4%
Frais relatifs aux appels internationaux par téléphone fixes ou mobiles		1	 1.4%
Indemnités d'assurances directes réelles de compagnies d'assurances non-résidentes (vie, fret et autres assurances directes)--Autres que compagnies d'assurance		1	 1.4%

File : BASE_EPCIS_2019

d21aLibell: d21a (Libellé)

Value	Label	Cases	Percentage
Indemnités effectives payées		1	1.4%
Indemnités payées		1	1.4%
Information, photographies et articles pour les médias (peu importe le moyen). Abonnement aux journaux et périodiques.		1	1.4%
Installation, maintenance, gestion de matériel et logiciels informatiques. Conseils techniques relatifs ; Réparation de matériel informatique et d'équipements périphérique.		1	1.4%
Les services postaux		1	1.4%
Licence de reproduction et/ou de distribution de logiciels		1	1.4%
Location d'autobus et autocars avec chauffeur		1	1.4%
Location d'aéronefs avec équipage pour transport de passagers		1	1.4%
Location de camions avec chauffeur pour transport de fret		2	2.9%
Location de navires avec équipage pour transport maritime de personnes:		1	1.4%
Octroi de visas et divers permis/ certificats aux non-résidents		1	1.4%

File : BASE_EPCIS_2019

d21aLibell: d21a (Libellé)

Value	Label	Cases	Percentage
Paiements aux compagnies d'assurance non-résidentes pour les services auxiliaires d'assurance (commissions d'agents, courtage d'assurance et de pension, services de conseils)--Autres que compagnies d'assurance		1	1.4%
Primes brutes reçues		2	2.9%
Primes payées aux compagnies d'assurance non-résidentes pour l'assurance directe (assurance-vie, assurance du fret et autre assurances directes)--Autres que compagnies d'assurances		1	1.4%
Publicité, démarchage téléphonique spot publicitaires, organisation de convention et de foires commerciales, études de marchés et sondages d'opinion		1	1.4%
Recherche et développement (R&D)		1	1.4%
Régulation de données, traitement de données, hébergement de pages Web et hébergement d'applications.		1	1.4%
Services audiovisuels, artistiques et connexes		1	1.4%

File : BASE_EPCIS_2019

d21aLibell: d21a (Libellé)

Value	Label	Cases	Percentage
Services connexes aux industries extractives et à l'extraction de pétrole et gaz.		1	1.4%
Services d'entretien et réparation non inclus ailleurs		1	1.4%
Services d'éducation		1	1.4%
Services de base de données (création, accès et maintenance etc.) (€)		1	1.4%
Services de location-exploitation		1	1.4%
Services de santé		1	1.4%
Services des bibliothèques et centres d'archives		1	1.4%
Services financiers explicitement facturés et autres		1	1.4%
Services juridiques		1	1.4%
Services liés aux commerces		1	1.4%
Services techniques liés à l'architecture, ingénierie scientifique et autres services techniques		1	1.4%
Suppléments de prime		1	1.4%
Transport aérien de fret		1	1.4%
Transport aérien de passagers		1	1.4%
Transport d'électricité		1	1.4%
Transport de fret (transport multimodal)		1	1.4%

File : BASE_EPCIS_2019

d21aLibell: d21a (Libellé)

Value	Label	Cases	Percentage
Transport de passagers (par voie navigable intérieure)		1	1.4%
Transport ferroviaire de fret		1	1.4%
Transport maritime de fret		1	1.4%
Transport routier de fret		1	1.4%
Transport routier de passagers par autobus et autocars		1	1.4%
Ventes et achats de systèmes et d'applications logiciels originaux et des droits de propriété affiliés		1	1.4%

Warning: these figures indicate the number of cases found in the data file. They cannot be interpreted as summary statistics of the population of interest.

Exportation

Information	[Type= continuous] [Format=numeric] [Range= 0-101665] [Missing=*]
Statistics [NW/ W]	[Valid=69 /-] [Invalid=0 /-] [Mean=4461.561 /-] [StdDev=18189.636 /-]

Importation

Information	[Type= continuous] [Format=numeric] [Range= 0-107629.136635366] [Missing=*]
Statistics [NW/ W]	[Valid=69 /-] [Invalid=0 /-] [Mean=3763.481 /-] [StdDev=13414.854 /-]