

TOGO

Direction de la Statistique et de la Comptabilité Nationale, PR/MPDAT

**Enquête sur les Flux Commerciaux
Transfrontaliers Non Enregistrés au Togo en 2010**

Study Documentation

28 Août 2014

Production des méta-données

Producteur(s) des méta-données	Direction Générale de la Statistiques et de la Coomptabilité Nationale (DGSCN) , PR/MPDAT , Producteur Standardisé KOLAGBE Komi , DGSCN , Producteur des métadonnées AMEGASHIE Freeman, Expert d'AFRISTAT , AFRISTAT , Producteur des métadonnées
Date de production	28 Août 2011
Version	Version 1.0 (Juillet 2011) Documentation d'origine faite à l'atelier de l'hôtel Alcor par la DGSCN.
Identification	DDI-TGO-EFCTNE-2010-002

Table des matières

Aperçu	4
Domaines thématiques et couverture	4
Producteurs et sponsors	5
Echantillonnage	5
Collecte des données	5
Traitement et évaluation des données	5
Accessibilité	6
Responsabilité et droits d'auteurs	6
Description des fichiers	7
Identification	7
Produit	7
Environnement	7
Liste des variables	8
Identification	8
Produit	9
Environnement	9
Description des variables	11
Identification	12
Produit	48
Environnement	72

Enquête sur les Flux Commerciaux Transfrontaliers Non Enregistrés au Togo en 2010 (EFCTNE10)

Aperçu	
Type	Enquête Socio-Economique / Monitoring [hh/sems]
Identification	TGO-EFCTNE-2010-002
Version	Date de production: 2011-03-03 Version après analyse <u>Notes</u> Version après analyse
Série	L'enquête sur les Flux Commerciaux Transfrontaliers Non Enregistrés est une enquête pilote conçue par l'UEMOA . Elle est conçue pour mesurer l'importance des flux non enregistrés par la douane.
Résumé	
<p>Dans le souci de préserver la qualité des statistiques commerciales, la Commission veut doter les Etats d'un mécanisme d'enquêtes complémentaires sur les échanges non enregistrés. La mise en place du mécanisme permettra entre autres de consolider la base de données des statistiques du commerce extérieur</p> <p>La première étape de l'opération de mise en place de ce mécanisme consistera à réaliser dans chaque Etat, auprès des ménages et des commerçants, une enquête pilote. La réalisation de cette enquête de base permettra de cerner l'ensemble des contours qu'exige la mise en place d'un tel dispositif. Elle offre l'opportunité d'une meilleure connaissance du fonctionnement des circuits commerciaux.</p>	
Type d'étude	Données échantillonnées [ssd]
Unité d'analyse	Un passant avec marchandises

Domaines thématiques et couverture

Domaines thématiques

Valeur des marchandises

Mots-clé	FLUX, FLUX, TRANSIT
Thèmes	Systèmes économiques et développement [1.4]
Période(s) de référence	2011
	TOGO

Couverture géographique

Enquête concerne les 6 principaux points de passage : Sanvi kondji (vers Aného), Tohou (vers Notsè), Kéméri, Kéméri, Kéméri, Kéméri, Kéméri.

Univers

Ensemble des passants transportant une marchandise pour un but lucratif et empruntant le point de passages ciblé. Ces points de passages font frontières avec les pays de l'UEMOA (Bénin et Burkina -Faso)

Toute personne ayant la responsabilité d'une marchandise non enregistrée traversant la frontière dans un sens ou dans l'autre ;

Producteurs et sponsors	
Enquêteur(s) principal(aux)	Direction de la Statistique et de la Comptabilité Nationale, PR/MPDAT
Financement	Union Economique Monétaire Ouest Africain (UEMOA) , Assistance Financière et Technique internationale Gouvernement Togolais (TGO) , Personnel et financement locale
Autre(s) remerciement(s)	La Direction Générale de la Douane Togolaise , Assistance Technique en matière d'élaboration du questionnaire et méthodologie , Ministère de l'Economie et des Finances du Togo La Direction de la Planification , Assistance Technique en matière d'élaboration du questionnaire et méthodologie , Ministère de l'Environnement et des ressources Forestières DSID , Assistance Technique en matière d'élaboration de collecte , Ministère de l'Agriculture et de l'Elevage Commerce , Assistance Technique en matière d'élaboration de collecte , Ministère du commerce

Echantillonnage
<p>Procédure d'échantillonnage</p> <p>Chaque pays doit procéder à un échantillonnage optimal des corridors . Faire une identification des corridors avec l'appui des services des douanes et des autorités locales en vue de déterminer les corridors ayant des flux importants .</p> <p>Quatre postes frontaliers avec le Bénin, à savoir ; Sanvee-Condji dans la région Maritime, Tohou dans la région des plateaux, Kambolé dans la région centrale, Kétao dans la région de la Kara et deux postes frontaliers avec le Burkina, notamment Ponio et Cinkassé au Nord</p>

Collecte des données	
Dates de collecte	15 jours: start 2011-01-31 15 jours: end 2011-02-14
Période(s) de référence	15 jours: start 2011-01-31 15 jours: end 2011-02-14
Méthode de collecte	Interview face à face [f2f]
<p>Notes sur la collecte</p> <p>Des dispositions ont été prises afin que les corridors ciblés ne soient pas fréquentés par des gardés par les agents de la douanes. Des guides locaux ont été associés aux agents de collectes afin de faciliter le travail.</p>	
<p>Questionnaires</p> <p>Le Questionnaire comporte quatre sections:</p> <ul style="list-style-type: none"> - IDENTIFICATION - CARACTERISTIQUES GENERALES SUR LE FLUX - CARACTERISTIQUES SPECIFIQUES SUR LE FLUX - ENVIRONNEMENT DES ECHANGES ET MOTIVATION DE LA TRANSACTION 	
Enquêteurs	Direction de la Statistique et de la Comptabilité Nationale (DGSCN) , PR/MAPDAT
<p>Supervision</p> <p>La supervision a été menée par l'équipe techniques de l'enquête. Deux supervisions ont été faites au cours de cette période de collecte.</p>	

Traitement et évaluation des données
Edition des données

Les produits enregistrés ont été codifiés au bureau avant la saisie suivant la nomenclature SH10

Un premier apurement a été faite au niveau du masque saisie (Contrôles de cohérence ont été insérés au niveau du programme de saisie pour vérification sous le logiciel CSPro

Une second apurement a été réalisé avec le logiciel SPSS après la saisie.

Autre traitement

La saisie a été faite sous le logiciel CSPro installés sur les ordinateurs de bureau
03 ordinateurs ont été utilisés à cet effet

Accessibilité

Agence propriétaire	DGSCN (PR/MPDAT) , www.stat-togo.org , dgscn_tg@yahoo.fr
----------------------------	--

Contact(s)	DGSCN (PR/MPDAT) , www.stat-togo.org , dgscn_tg@yahoo.fr
-------------------	--

Confidentialité

L'accès aux données est soumis à la signature d'un protocole de confidentialité avec la DGSCN.

Responsabilité et droits d'auteurs

Droits d'auteurs	© 2011, Direction Générale de la Statistique et de la Comptabilité Nationale
-------------------------	--

Description des fichiers

Le jeu de données contient 3 fichier(s)

Identification	
# Enregistrements	1972
# Variable(s)	36
Structure du fichier	Type: relational Clé(s): ID (ID du questionnaire)
Contenu du fichier	
Identification : Cette partie du questionnaire donne des informations	
Contrôles de traitement	
Contrôle sur le terrain des questionnaires venus , contrôle de la saisie(programme de cohérence au niveau du masque),et un contrôle après la saisie avec SPSS	
Valeurs manquantes	
On programmes de saisie permet de distinguer les valeurs manquantes des sauts autorisés. Les valeurs manquantes seront recodifiées et les autres seront laissés en blanc	
Notes	
Ce fichier est généré après apurement en (Date). Il a été exporté du CSPro vers SPSS	

Produit	
# Enregistrements	3070
# Variable(s)	18
Structure du fichier	Type: relational Clé(s): ID (ID du questionnaire) , NORDRE (N° D'ordre)

Environnement	
# Enregistrements	1972
# Variable(s)	17
Structure du fichier	Type: relational Clé(s): ID (ID du questionnaire)

Liste des variables

Le jeu de données contient 71 variable(s)

Fichier Identification							
#	Nom	Libellé	Type	Format	Valide	Non-valide	Question
1	ID	ID du questionnaire	continue	numeric-4.0	1972	0	N° d'ordre du questionnaire
2	Q0	Numéro	continue	numeric-3.0	1972	0	Personnel de l'encadrement
3	Q0J	Jour de l'enquête	continue	numeric-2.0	1972	0	Date de l'enquête
4	Q0M	Mois de l'enquête	continue	numeric-2.0	1972	0	Date de l'enquête
5	Q0AN	Année de l'enquête	discrète	numeric-4.0	1972	0	Année de l'enquête
6	Q1A	Pays	discrète	numeric-1.0	1972	0	Pays
7	Q1B	Préfecture	discrète	numeric-1.0	1972	0	Préfecture
8	Q1C	Localité(Ville/village)	discrète	character-30	1970	-	Localité (Ville/Village)
9	Q1D	Corridor de passage	discrète	numeric-1.0	1972	0	Corridor de passage
10	Q2	Personne enquêtée	discrète	numeric-1.0	1754	218	Personne enquêtée
11	Q2A	Autre personne enquêtée	discrète	character-30	218	-	Autre Personne enquêtée
12	Q3	Pour qui travaillez-vous ? (vous même)	discrète	numeric-1.0	1943	29	Pour qui travaillez-vous ?
13	Q3A	Nature de l'entreprise	discrète	character-30	319	-	Entreprise
14	Q3B	Nature de l'association	discrète	character-30	5	-	Association
15	Q3C	Autres (à préciser)	discrète	character-30	29	-	Autres natures
16	Q3CC	Nature de autres	discrète	character-30	30	-	A Préciser
17	Q4	Raison sociale de l'entreprise	discrète	character-50	1624	-	Raison sociale de l'entreprise
18	Q5	Forme juridique de l'entreprise	discrète	numeric-1.0	104	1868	Forme juridique de l'entreprise
19	Q5A	Autre forme juridique	discrète	character-30	1489	-	Autre Forme juridique de l'entreprise
20	Q6	Votre entreprise est-elle immatriculée ?	discrète	numeric-1.0	1598	374	Votre entreprise est-elle immatriculée ?
21	Q7A	Quel type d'immatriculation ?	discrète	numeric-1.0	17	1955	Quel est le type d'immatriculation ?
22	Q7B	Quel est le numéro ?	discrète	character-20	8	-	quel est le numéro?
23	Q8	Quelle est la nationalité de l'entreprise ?	discrète	numeric-1.0	1567	405	Quelle est la nationalité de l'entreprise ?
24	Q8A	Autre nationalité del'entreprise	discrète	character-20	45	-	Autre nationalité de l'entreprise
25	Q9	Pays d'implantation du siège de l'entreprise	discrète	character-20	1601	-	Pays d'implantation du siège de l'entreprise
26	Q10	Mode de transport	discrète	numeric-1.0	1972	0	Mode de Transport
27	Q10A	Autre mode transport	discrète	character-20	0	-	Autre mode de Transport
28	Q11	Moyen de transport	discrète	numeric-1.0	1473	499	Moyen de Transport
29	Q11A	Autre moyen de transport	discrète	character-20	498	-	Autre moyen de Transport
30	Q12	Nationalité du moyen de transport	discrète	numeric-1.0	1955	17	Nationalité du moyen de transport

Fichier Identification							
#	Nom	Libellé	Type	Format	Valide	Non-valide	Question
31	Q12A	Autre nationalité du moyens de transport	discrète	character-20	10	-	Autre nationalité du moyen de transport
32	Q13A	Autre nature du flux	discrète	character-20	0	0	Autre nature du flux
33	Q14	Nombre de produits/articles	continue	numeric-5.0	1965	7	Nombre de produits/articles
34	Q14T	Nombre de ligne du Tableau des produits/articles	continue	numeric-2.0	1972	0	-
35	Q13	Nature du flux	discrète	numeric-1.0	1972	0	Nature du flux
36	Principa..	Indicateur de chaque dernière observation concordante comme Principal	discrète	numeric-1.0	1972	0	-

Fichier Produit							
#	Nom	Libellé	Type	Format	Valide	Non-valide	Question
1	DESTINAT..	Pays d'origine Destination	discrète	character-20	3057	-	-
2	ID	ID du questionnaire	continue	numeric-4.0	3070	0	N° d'ordre du questionnaire
3	NORDRE	N° D'ordre	continue	numeric-2.0	3070	0	N°D'ordre
4	Q13	Nature du flux	discrète	numeric-1.0	3070	0	Nature du flux
5	CODE_PRO..	Code produit	discrète	character-10	3070	-	Code produit
6	LIBEL_PR..	Libellés Produits	discrète	character-60	3070	-	Libellé Produits
7	UNITE	Unité	discrète	character-30	3068	-	Unité
8	QUANTITE	Quantité	continue	numeric-6.2	3066	4	Quantité
9	POIDS	Poids net en Kg	continue	numeric-6.2	2081	989	Poids net en Kg
10	VALEUR	Valeur du produit	continue	numeric-14.0	3070	0	Valeur du produit
11	Q15	Quelle est la périodicité de vos transactions ?	discrète	numeric-1.0	3070	0	Quelle est la périodicité de vos transactions ?
12	Q16	Combien de transactions faites-vous pendant cette période ?	continue	numeric-3.0	3070	0	Combien de transactions faites-vous pendant cette période ?
13	Pays_ori..	Pays d'origine	discrète	character-50	1285	-	Pays d'origine
14	Pays_des..	Pays de destination	discrète	character-50	1787	-	Pays de destination
15	DESTINAT..	Pays de 1ère destination	discrète	character-20	1283	-	Pays de 1ère destination
16	Q1D	Corridor de passage	discrète	numeric-1.0	3070	0	Corridor de passage
17	PROVENANCE	Pays de provenance	discrète	character-20	1285	-	Pays de provenance
18	DESTINAT..	Destination finale	discrète	character-20	1787	-	Destination finale

Fichier Environnement							
#	Nom	Libellé	Type	Format	Valide	Non-valide	Question
1	ID	ID du questionnaire	continue	numeric-4.0	1972	0	N° d'ordre du questionnaire
2	RECSTYPE	Type_enreg	discrète	character-1	1972	-	-

Fichier Environnement							
#	Nom	Libellé	Type	Format	Valide	Non-valide	Question
3	Q15	Quelle est la périodicité de vos transactions ?	discrète	numeric-1.0	1972	0	Quelle est la périodicité de vos transactions ?
4	Q16	Combien de transactions faites-vous pendant cette période ?	continue	numeric-3.0	1972	0	Combien de transactions faites-vous pendant cette période ?
5	Q13	Nature du flux	discrète	numeric-1.0	1972	0	Nature du flux
6	Q17A	Difficultés d'approvisionnement	discrète	numeric-1.0	1186	786	Difficultés d'approvisionnement
7	Q17B	Tracasseries administratives	discrète	numeric-1.0	587	1385	Tracasseries administratives
8	Q17C	Lourdeur administratives	discrète	numeric-1.0	231	1741	Lourdeur administratives
9	Q17D	Autres difficultés	discrète	character-50	255	-	Autres difficultés
10	Q18A	Parce que les prix sont plus intéressant au-delà des frontières	discrète	numeric-1.0	702	1270	Si export, pourquoi vendez- vous vos produits dans d'autres pays ? Parce que les prix sont plus intéressant au-delà des frontières
11	Q18B	La proximité de la frontière	discrète	numeric-1.0	493	1479	Si export, pourquoi vendez- vous vos produits dans d'autres pays ? La proximité de la frontière
12	Q18C	Autres raisons d'exporter	discrète	character-50	83	-	Si export, pourquoi vendez- vous vos produits dans d'autres pays ? Autres raisons d'exporter
13	Q19	Si export,avez-vous l'intention de faire une déclaration en douane?	discrète	numeric-1.0	1109	863	Si export, avez-vous l'intention de faire une déclaration en douane ?
14	Q20A	Parce que votre pays ne fabrique pas l'équivalent	discrète	numeric-1.0	72	1900	Si import, pourquoi achetez-vous des produits d'autres pays ? Parce que votre pays ne fabrique pas l'équivalent
15	Q20B	Parce qu'ils sont moins chers	discrète	numeric-1.0	491	1481	Si import, pourquoi achetez-vous des produits d'autres pays ? Parce qu'ils sont moins chers
16	Q20C	Autres raisons d'importer	discrète	character-50	334	-	Si import, pourquoi achetez-vous des produits d'autres pays ? Autres raisons d'importer
17	Q21	Si import, avez-vous une déclaration en douane?	discrète	numeric-1.0	833	1139	Si import, avez-vous une déclaration en douane ?

Description des variables


Le jeu de données contient 71 variable(s)

Fichier : Identification			
# ID: ID du questionnaire			
Information	[Type= continue] [Format=numeric] [Gamme= 1001-6330] [Manquant=*]		
Statistiques [NP/ P]	[Valide=1972 /-] [Non-valide=0 /-] [Moyenne=3664.947 /-] [Ecart type=1714.431 /-]		
Formulation de la question	N° d'ordre du questionnaire		
Sécurité	DGSCN		
# Q0: Numéro			
Information	[Type= continue] [Format=numeric] [Gamme= 1-338] [Manquant=*]		
Statistiques [NP/ P]	[Valide=1972 /-] [Non-valide=0 /-] [Moyenne=164.947 /-] [Ecart type=94.997 /-]		
Définition	Nom du personnel d'encadrement (il s'agit de mettre le non du contrôleur)		
Source	Le contrôle		
Formulation de la question	Personnel de l'encadrement		
Instructions aux enquêteurs	Il s'agit de mettre le code de votre contrôleur		
Sécurité	DGSCN		
Concepts	Le contrôleur est chargé de contrôler l'étude sur le terrain. il a sous lui des agents de collecte		
# Q0J: Jour de l'enquête			
Information	[Type= continue] [Format=numeric] [Gamme= 1-31] [Manquant=*]		
Statistiques [NP/ P]	[Valide=1972 /-] [Non-valide=0 /-] [Moyenne=7.296 /-] [Ecart type=6.464 /-]		
Définition	Jour de l'enquête		
Univers	Les jours de la semaine		
Source	Agent de collecte		
Formulation de la question	Date de l'enquête		
Instructions aux enquêteurs	remplir le jour où l'individu a été enquêté		
Sécurité	DGSCN		
# Q0M: Mois de l'enquête			
Information	[Type= continue] [Format=numeric] [Gamme= 1-6] [Manquant=*]		
Statistiques [NP/ P]	[Valide=1972 /-] [Non-valide=0 /-] [Moyenne=1.952 /-] [Ecart type=0.237 /-]		
Définition	Mois de la collecte		
Univers	janvier à Février		
Formulation de la question	Date de l'enquête		
Instructions aux enquêteurs	Dans la partie date , renseigner le mois de l'interview de l'enquêté		
Sécurité	DGSCN		
# Q0AN: Année de l'enquête			
Information	[Type= discrète] [Format=numeric] [Gamme= 2010-2010] [Manquant=*]		
Statistiques [NP/ P]	[Valide=1972 /-] [Non-valide=0 /-]		
Formulation de la question	Année de l'enquête		
Sécurité	DGSCN		
Valeur	Libellé	Enreg.	Pourcentage
2010		1972	100.0%
<i>Avertissement: Ces chiffres indiquent le nombre de cas identifiés dans le fichier de données. Ils ne peuvent pas être interprétés comme étant représentatifs de la population concernée.</i>			

Fichier : Identification

Q1A: Pays

Information	[Type= discrète] [Format=numeric] [Gamme= 8-8] [Manquant=*]
Statistiques [NP/ P]	[Valide=1972 /-] [Non-valide=0 /-]
Définition	Pays dans la partie identification géograp
Formulation de la question	Pays
Sécurité	DGSCN

Valeur	Libellé	Enreg.	Pourcentage
8	TOGO	1972	 100.0%

Avertissement: Ces chiffres indiquent le nombre de cas identifiés dans le fichier de données. Ils ne peuvent pas être interprétés comme étant représentatifs de la population concernée.

Q1B: Préfecture















Information	[Type= discrète] [Format=numeric] [Gamme= 1-6] [Manquant=*]
Statistiques [NP/ P]	[Valide=1972 /-] [Non-valide=0 /-]
Formulation de la question	Préfecture
Sécurité	DGSCN

Valeur	Libellé	Enreg.	Pourcentage
1	Lacs	330	 16.7%
2	Moyen-mono	331	 16.8%
3	Tchamba	324	 16.4%
4	Binah	327	 16.6%
5	Sinkassé	330	 16.7%
6	Kpendjal	330	 16.7%

Avertissement: Ces chiffres indiquent le nombre de cas identifiés dans le fichier de données. Ils ne peuvent pas être interprétés comme étant représentatifs de la population concernée.

Q1C: Localité(Ville/village)

Information	[Type= discrète] [Format=character] [Manquant=*]
Statistiques [NP/ P]	[Valide=1970 /-]
Formulation de la question	Localité (Ville/Village)
Sécurité	DGSCN

Valeur	Libellé	Enreg.	Pourcentage
AGBANGNAGA		18	 0.9%
AGOME SEVA		22	 1.1%
COLOMOGO		1	 0.1%
COMOLOGO		99	 5.0%
DJETA		43	 2.2%
GBANGA		122	 6.2%
HOMETOWOUE		240	 12.2%
KABOLI		6	 0.3%
KPENDJAL		4	 0.2%
KPOKEME		11	 0.6%
NATINGA		3	 0.2%
POGOYOGO		135	 6.9%
PONIO		159	 8.1%
POURENDE		92	 4.7%

Fichier : Identification

Q1C: Localité(Ville/village)

Valeur	Libellé	Enreg.	Pourcentage
SALIGBE		12	0.6%
SALIMBAGOU		44	2.2%
SALOU		301	15.3%
SOLIMBIA		300	15.2%
WAGBA		67	3.4%
agoegan		56	2.8%
aveve		25	1.3%
batonou		22	1.1%
binah		26	1.3%
djeta		20	1.0%
louis condji		64	3.2%
payime		78	4.0%

Avertissement: Ces chiffres indiquent le nombre de cas identifiés dans le fichier de données. Ils ne peuvent pas être interprétés comme étant représentatifs de la population concernée.

Q1D: Corridor de passage

Information	[Type= discrète] [Format=numeric] [Gamme= 1-6] [Manquant=*]
Statistiques [NP/ P]	[Valide=1972 /-] [Non-valide=0 /-]
Formulation de la question	Corridor de passage
Sécurité	DGSCN

Valeur	Libellé	Enreg.	Pourcentage
1	Sanvee condji	330	16.7%
2	Tohoun	331	16.8%
3	Kaboli	324	16.4%
4	Kemeride	327	16.6%
5	Sinkassé	330	16.7%
6	Ponio	330	16.7%

Avertissement: Ces chiffres indiquent le nombre de cas identifiés dans le fichier de données. Ils ne peuvent pas être interprétés comme étant représentatifs de la population concernée.

Q2: Personne enquêtée

Information	[Type= discrète] [Format=numeric] [Gamme= 1-6] [Manquant=*]
Statistiques [NP/ P]	[Valide=1754 /-] [Non-valide=218 /-]
Formulation de la question	Personne enquêtée
Sécurité	DGSCN

Valeur	Libellé	Enreg.	Pourcentage
1	Commerçant	1255	71.6%
2	Transporteur	345	19.7%
3	Transitaire	1	0.1%
4	Agriculteur	94	5.4%
5	Eleveur	42	2.4%
6	Artisan	17	1.0%
Sysmiss		218	

Avertissement: Ces chiffres indiquent le nombre de cas identifiés dans le fichier de données. Ils ne peuvent pas être interprétés comme étant représentatifs de la population concernée.

Fichier : Identification

Q2A: Autre personne enquêtée

Information	[Type= discrète] [Format=character] [Manquant=*]
Statistiques [NP/ P]	[Valide=218 /-]
Formulation de la question	Autre Personne enquêtée
Sécurité	DGSCN

Valeur	Libellé	Enreg.	Pourcentage
CONSOMMATE		125	57.3%
CONSOMMATIC		86	39.4%
FORGERON		1	0.5%
GUERISSEUR TRADITIONNEL		1	0.5%
MECANICIEN		1	0.5%
MENUISIER		1	0.5%
PASSEUR		1	0.5%
PEINTRE		1	0.5%
SOUDEUR		1	0.5%

Avertissement: Ces chiffres indiquent le nombre de cas identifiés dans le fichier de données. Ils ne peuvent pas être interprétés comme étant représentatifs de la population concernée.

Q3: Pour qui travaillez-vous ? (vous même)

Information	[Type= discrète] [Format=numeric] [Gamme= 1-3] [Manquant=*]
Statistiques [NP/ P]	[Valide=1943 /-] [Non-valide=29 /-]
Formulation de la question	Pour qui travaillez-vous ?
Sécurité	DGSCN

Valeur	Libellé	Enreg.	Pourcentage
1	Vous même	1619	83.3%
2	Entreprise	319	16.4%
3	Association	5	0.3%
Sysmiss		29	

Avertissement: Ces chiffres indiquent le nombre de cas identifiés dans le fichier de données. Ils ne peuvent pas être interprétés comme étant représentatifs de la population concernée.

Q3A: Nature de l'entreprise

Information	[Type= discrète] [Format=character] [Manquant=*]
Statistiques [NP/ P]	[Valide=319 /-]
Formulation de la question	Entreprise
Sécurité	DGSCN

Valeur	Libellé	Enreg.	Pourcentage
AGRICULTEUR		3	0.9%
ARTISAN		4	1.3%
CONSOMMATE		2	0.6%
Commerçant		309	96.9%
ELEVEUR		1	0.3%

Avertissement: Ces chiffres indiquent le nombre de cas identifiés dans le fichier de données. Ils ne peuvent pas être interprétés comme étant représentatifs de la population concernée.

Q3B: Nature de l'association

Information	[Type= discrète] [Format=character] [Manquant=*]
Statistiques [NP/ P]	[Valide=5 /-]

Fichier : Identification

Q3B: Nature de l'association

Formulation de la question Association

Sécurité DGSCN

Valeur	Libellé	Enreg.	Pourcentage
Commerçant		4	80.0%
RELIGIEUSE		1	20.0%

Avertissement: Ces chiffres indiquent le nombre de cas identifiés dans le fichier de données. Ils ne peuvent pas être interprétés comme étant représentatifs de la population concernée.

Q3C: Autres (à préciser)

Information [Type= discrète] [Format=character] [Manquant=*]

Statistiques [NP/ P] [Valide=29 /-]

Formulation de la question Autres natures

Sécurité DGSCN

Valeur	Libellé	Enreg.	Pourcentage
CHEF		1	3.4%
DAME		1	3.4%
MA MERE		1	3.4%
MA SOEUR		1	3.4%
MAMAN		1	3.4%
MON MARI		1	3.4%
MON PERE		1	3.4%
ONCLE		1	3.4%
PAPA		5	17.2%
POUR QUELQU'UN		1	3.4%
POUR SA MERE		2	6.9%
POUR SA SOEUR		1	3.4%
POUR SON FRERE		1	3.4%
POUR SON ONCLE		1	3.4%
POUR SON PATRON		1	3.4%
POUR SON PERE		2	6.9%
POUR UNE DAME		2	6.9%
UN MONSIEUR		1	3.4%
UNE DAME		4	13.8%

Avertissement: Ces chiffres indiquent le nombre de cas identifiés dans le fichier de données. Ils ne peuvent pas être interprétés comme étant représentatifs de la population concernée.

Q3CC: Nature de autres

Information [Type= discrète] [Format=character] [Manquant=*]

Statistiques [NP/ P] [Valide=30 /-]

Formulation de la question A Préciser

Sécurité DGSCN

Fichier : Identification

Q3CC: Nature de autres

Valeur	Libellé	Enreg.	Pourcentage
.		1	3.3%
AGRICULTEUR		4	13.3%
ARTISAN		2	6.7%
COMMERCANT		20	66.7%
ELEVEUR		3	10.0%

Avertissement: Ces chiffres indiquent le nombre de cas identifiés dans le fichier de données. Ils ne peuvent pas être interprétés comme étant représentatifs de la population concernée.

Q4: Raison sociale de l'entreprise

Information	[Type= discrète] [Format=character] [Manquant=*]
Statistiques [NP/ P]	[Valide=1624 /-]
Formulation de la question	Raison sociale de l'entreprise
Sécurité	DGSCN

Valeur	Libellé	Enreg.	Pourcentage
ABA		1	0.1%
ABALO		3	0.2%
ABALOU		2	0.1%
ABDEL		1	0.1%
ABDOU		2	0.1%
ABDOU HAMAN		1	0.1%
ABDOU KOUARA		1	0.1%
ABDOU MEGA		1	0.1%
ABDOUL		2	0.1%
ABDOUL AZIZ		1	0.1%
ABDOUL RACHID		1	0.1%
ABDOUL RAOUF		1	0.1%
ABDOULAYE		2	0.1%
ABDOULAYE SIADA		1	0.1%
ABENA		1	0.1%
ABIBA		3	0.2%
ABIM		1	0.1%
ABINA		2	0.1%
ABLA		4	0.2%
ABLAVI		1	0.1%
ABLAWA		1	0.1%
ABOU		7	0.4%
ABOUBAKAR		2	0.1%
ABOUBAKAR DERMANE		1	0.1%
ABOUDOU		3	0.2%

Fichier : Identification

Q4: Raison sociale de l'entreprise

Valeur	Libellé	Enreg.	Pourcentage
ABOUDOU KERIM		1	0.1%
ABOUDOULAYI		3	0.2%
ABOUDRAHIM		1	0.1%
ABOUKARI MAMOUDOU		1	0.1%
ABOUKERIM		1	0.1%
ABOULAYE		2	0.1%
ABOUNA		1	0.1%
ABRA		2	0.1%
ABROUBAKI		1	0.1%
ABUDU		1	0.1%
ADAM		2	0.1%
ADAMA		6	0.4%
ADAMA CISSOYOKO		1	0.1%
ADAMOU		4	0.2%
ADISSA		6	0.4%
ADJAI		1	0.1%
ADJARA		7	0.4%
ADJARATOU		2	0.1%
ADJARATOU RABI		1	0.1%
ADJIDA		1	0.1%
ADJIDE		3	0.2%
ADJIMA		1	0.1%
ADJINON		1	0.1%
ADJO		3	0.2%
ADJOA		1	0.1%
ADJOGAN		1	0.1%
ADJONON		1	0.1%
ADJOR		1	0.1%
ADJOTO		1	0.1%
ADJOUAGAN		1	0.1%
ADJOWA		6	0.4%
ADJOWASOUKO		1	0.1%
ADODO		1	0.1%
AFATAOU		1	0.1%
AFFO		1	0.1%
AFI		3	0.2%
AFIA		4	0.2%
AFINE		1	0.1%
AFOUA		1	0.1%
AGBEKO		2	0.1%
AGBENOXOSI		1	0.1%

Fichier : Identification

Q4: Raison sociale de l'entreprise

Valeur	Libellé	Enreg.	Pourcentage
AGBESSI		1	0.1%
AGEGNO		1	0.1%
AGOGOE		2	0.1%
AGORO		1	0.1%
AGOTTI AZANVONNOS		1	0.1%
AHAMADOU		1	0.1%
AHOEFA		2	0.1%
AICHA		4	0.2%
AICHATOU		3	0.2%
AKAKPO JOSEPHINE		1	0.1%
AKATI		1	0.1%
AKELE		1	0.1%
AKIM		2	0.1%
AKIMOU		1	0.1%
AKOKO		1	0.1%
AKOSSIWA		1	0.1%
AKOUA		3	0.2%
AKOUAVI		2	0.1%
AKOUESSODE		1	0.1%
AKOUMA		1	0.1%
AKOUNON		2	0.1%
AKOUSSA		1	0.1%
AKOUVI		2	0.1%
AKOUWA		1	0.1%
AKOUYOKA		1	0.1%
AKU		1	0.1%
AKUA		1	0.1%
AKUAVI		1	0.1%
AL ATTI		1	0.1%
ALADJA SALAMI		1	0.1%
ALADJI		1	0.1%
ALASSANE		4	0.2%
ALASSANE SIAGADA		1	0.1%
ALASSANI		3	0.2%
ALASSANI BOURAIMA		1	0.1%
ALBERT		1	0.1%
ALIADI		1	0.1%
ALICE		1	0.1%
ALIDA		1	0.1%
ALIDOU		2	0.1%

Fichier : Identification

Q4: Raison sociale de l'entreprise

Valeur	Libellé	Enreg.	Pourcentage
ALIMA		2	0.1%
ALIOU		1	0.1%
ALIRA		1	0.1%
ALIWA		1	0.1%
ALIWATE		1	0.1%
ALOU		1	0.1%
ALOEBA		1	0.1%
ALOUGHBA		1	0.1%
ALPHONSE		1	0.1%
AMA		2	0.1%
AMADOU		13	0.8%
AMAH		1	0.1%
AMAKA		2	0.1%
AMANA		1	0.1%
AMARIA		1	0.1%
AMAVI		3	0.2%
AMDOUWA		1	0.1%
AME		1	0.1%
AMEDODJI		1	0.1%
AMEFA		1	0.1%
AMELE		3	0.2%
AMELENOU		1	0.1%
AMELI		1	0.1%
AMERIA		1	0.1%
AMESOUE		1	0.1%
AMETONOU		1	0.1%
AMETOUNOU		1	0.1%
AMEVI		1	0.1%
AMEYO		6	0.4%
AMEYOVI		1	0.1%
AMIDO		1	0.1%
AMIDOU		11	0.7%
AMIDOU SALIFOU		1	0.1%
AMIDOUKA		1	0.1%
AMINA		13	0.8%
AMINATA		2	0.1%
AMINATA SAHRY		1	0.1%
AMIOU		1	0.1%
AMIRA		3	0.2%
AMIVI		1	0.1%
AMOUZOU		1	0.1%

Fichier : Identification

Q4: Raison sociale de l'entreprise

Valeur	Libellé	Enreg.	Pourcentage
AMOUZOU MARIE		1	0.1%
AMOUZOUVI		1	0.1%
AMTAOUROU		1	0.1%
AMY ET FILS		1	0.1%
ANE MARIE		1	0.1%
ANGARI		1	0.1%
ANGELE		1	0.1%
ANTOINE		1	0.1%
ANTONNETTE		1	0.1%
AOUDOU		2	0.1%
APOTOGBE		1	0.1%
ARCHIL		1	0.1%
ARIDA		1	0.1%
ARMAND		1	0.1%
ARNI		1	0.1%
AROUNA		9	0.6%
AROUNA DJIMA		1	0.1%
ARUNA		1	0.1%
ASHARA		1	0.1%
ASSAMA		1	0.1%
ASSAN		1	0.1%
ASSANA		1	0.1%
ASSETOU		1	0.1%
ASSIBA		1	0.1%
ASSIBI		5	0.3%
ASSIBOU		1	0.1%
ASSIONGBO		1	0.1%
ASSOCIATION DES EXPORTATEUR DETAIL DE FADA		1	0.1%
ASSOHAM		1	0.1%
ASSOU		2	0.1%
ATCHALA		1	0.1%
ATIOGBE REGINE		1	0.1%
ATOM		1	0.1%
ATSALE		1	0.1%
ATSU		4	0.2%
AUBERGINE LA COLOMBE		1	0.1%
AWA		9	0.6%
AWAI		1	0.1%

Fichier : Identification

Q4: Raison sociale de l'entreprise

Valeur	Libellé	Enreg.	Pourcentage
AWANI		1	0.1%
AWAOU		2	0.1%
AWATCHI		1	0.1%
AWE		2	0.1%
AWI		1	0.1%
AYABA		2	0.1%
AYACROYBA		1	0.1%
AYEBOU		2	0.1%
AYI		1	0.1%
AYINON		1	0.1%
AYINON.		1	0.1%
AYOMELE		1	0.1%
AYOUBA		3	0.2%
AYOULA		1	0.1%
AYUBA		2	0.1%
AZIA		4	0.2%
AZIZ		8	0.5%
AÏCHA		1	0.1%
BABA		1	0.1%
BACHIROU		1	0.1%
BACHIROU SAGADA		1	0.1%
BADO		1	0.1%
BAKO		1	0.1%
BALY IDRISSOU		1	0.1%
BAMPINI		1	0.1%
BAR ALEDJO		1	0.1%
BAR DANCING VIE NOUVELLE		3	0.2%
BAR RENAISSANCE		1	0.1%
BARAKA		1	0.1%
BAREKA		1	0.1%
BARICA		1	0.1%
BARIKA		2	0.1%
BARRY IDRISSA		1	0.1%
BARSA		1	0.1%
BARY		1	0.1%
BASSIROU		2	0.1%
BAYI		2	0.1%
BAZIL KOMLAVI		1	0.1%
BEA		1	0.1%

Fichier : Identification

Q4: Raison sociale de l'entreprise

Valeur	Libellé	Enreg.	Pourcentage
BEUGARD		1	0.1%
BECHERIA		1	0.1%
BEGO SALIFOU		1	0.1%
BEN		1	0.1%
BENI DE DIEU		1	0.1%
BENIDITTE		1	0.1%
BERE		1	0.1%
BEREKISSOU		1	0.1%
BERNADETTE		2	0.1%
BERNARD		2	0.1%
BIBETA		1	0.1%
BIDIMA SOULEYMAN		1	0.1%
BIENNON		1	0.1%
BIENVENUE		1	0.1%
BIGOUMATI		1	0.1%
BILOGO SALAM		1	0.1%
BINEWE		1	0.1%
BIOGO SALIFOU		1	0.1%
BLANDINE		1	0.1%
BOCOVI		1	0.1%
BOGOU		1	0.1%
BOMBERA		1	0.1%
BOUAKA		1	0.1%
BOUBA		4	0.2%
BOUBAKAR		2	0.1%
BOUBE		2	0.1%
BOUBERA		1	0.1%
BOUKARI		6	0.4%
BOULEM		1	0.1%
BOUNA		1	0.1%
BOURAHIM		2	0.1%
BOURAHIMA		2	0.1%
BOURAHIMA KOARA		1	0.1%
BOURAIMA		4	0.2%
BOURAIMA		1	0.1%
BOUTI		1	0.1%
BRIGITTE		2	0.1%
BUEGO SALIFOU		1	0.1%
CECILE		1	0.1%

Fichier : Identification

Q4: Raison sociale de l'entreprise

Valeur	Libellé	Enreg.	Pourcentage
CELES		2	0.1%
CELESTINE		1	0.1%
CHANTAL		1	0.1%
CHRISTINE..		1	0.1%
CLAIRE		1	0.1%
CLEMENTINE		3	0.2%
CLOTILDE		1	0.1%
COMMERCANT		1	0.1%
DAADZE		1	0.1%
DACHI		1	0.1%
DADAVI		1	0.1%
DADJE		1	0.1%
DADJO		1	0.1%
DADO		1	0.1%
DAFILLE		1	0.1%
DAGAN		1	0.1%
DAIREINE		1	0.1%
DAKAYI		2	0.1%
DAMARIE		1	0.1%
DAMATOTI		1	0.1%
DAMOBE		1	0.1%
DANCHI		2	0.1%
DANDJOUMA		1	0.1%
DANTAN KOA		1	0.1%
DANYINO		1	0.1%
DAOUDA		6	0.4%
DAPOUGDI		2	0.1%
DASSOUHOE		1	0.1%
DAVODOU		1	0.1%
DAYIMATOU		1	0.1%
DAYOVO		1	0.1%
DAYOYO		1	0.1%
DELA		1	0.1%
DELPHINE		1	0.1%
DENON		2	0.1%
DIADI		1	0.1%
DIALLO		1	0.1%
DIALO AMADOU		1	0.1%
DIANE		1	0.1%
DIARA		1	0.1%
DIEU BENI.		1	0.1%
DIEU EXISTE		1	0.1%
DIEUDONNE		1	0.1%

Fichier : Identification

Q4: Raison sociale de l'entreprise

Valeur	Libellé	Enreg.	Pourcentage
DIMA ISSA		1	0.1%
DIWE		1	0.1%
DJAKARATOU		1	0.1%
DJAMATOTE		1	0.1%
DJASSEBO		1	0.1%
DJASSOUBO		1	0.1%
DJEDJENON		1	0.1%
DJELILOU		1	0.1%
DJERBOA		1	0.1%
DJESSENGO		1	0.1%
DJIBILA		1	0.1%
DJIBRIL		1	0.1%
DJIDJAME		1	0.1%
DJIGLI		1	0.1%
DJIMA		1	0.1%
DJIMON		1	0.1%
DJINABOU		2	0.1%
DJINADOU		1	0.1%
DJOUGOU		1	0.1%
DJOUMO		1	0.1%
DOKOU		1	0.1%
DOMETO		1	0.1%
DOMINIQUE		1	0.1%
DORINTA		1	0.1%
DORIS		1	0.1%
DOSSAVI		1	0.1%
DOSSEY		1	0.1%
DOSSI		1	0.1%
DOSSOUVI		1	0.1%
DOUNKOU		1	0.1%
DOUTI		1	0.1%
DOVENE		1	0.1%
DRAMANE		1	0.1%
DRAMANI		1	0.1%
DRISSA		1	0.1%
DRISSOU		1	0.1%
EBERE		1	0.1%
EDOUARD		1	0.1%
EGA FRANCOIS		1	0.1%
EKLOU		1	0.1%
EKOUE		3	0.2%
ELAVAGNO		1	0.1%
ELINE		1	0.1%

Fichier : Identification

Q4: Raison sociale de l'entreprise

Valeur	Libellé	Enreg.	Pourcentage
EMA		1	0.1%
EMANUEL		1	0.1%
EMEKA		2	0.1%
EMILE		2	0.1%
EMILIE		2	0.1%
EMMANUEL		3	0.2%
EMY		1	0.1%
ENE		1	0.1%
ENNE		1	0.1%
ENTREPRISE INDIVIDUELLE		2	0.1%
ENYONAM		1	0.1%
EPIPHANE		2	0.1%
EPIPHANIE		1	0.1%
ERATOU		1	0.1%
ESSE		2	0.1%
ESSI		1	0.1%
ESSO		2	0.1%
ESSOHAM		2	0.1%
ESSOHANAM		1	0.1%
ESSOLABA		1	0.1%
ESTA		1	0.1%
ETABLISSEMEN AYO		1	0.1%
ETABLISSEMEN DAOUDA ET FILS		1	0.1%
ETABLISSEMEN FATOU		1	0.1%
ETABLISSEMEN IROKO		1	0.1%
ETABLISSEMEN OLORUN		1	0.1%
ETABLISSEMEN OLUA		1	0.1%
ETABLISSEMEN PAS A PAS		1	0.1%
ETABLISSEMEN PAS DE BON		1	0.1%
ETABLISSEMEN YES		1	0.1%
ETS AMENUVEVE		1	0.1%
ETS LA JOIE		6	0.4%
ETS MA JOIE		1	0.1%
ETS PATIENCE		1	0.1%
ETS RAZAK ET FILS		1	0.1%

Fichier : Identification

Q4: Raison sociale de l'entreprise

Valeur	Libellé	Enreg.	Pourcentage
ETS SANFOU		1	0.1%
ETSE		1	0.1%
EVELINE		1	0.1%
EVO		1	0.1%
EYA		2	0.1%
FALILA		1	0.1%
FAMBO		1	0.1%
FATAOU		3	0.2%
FATI		4	0.2%
FATI.		1	0.1%
FATIMA		4	0.2%
FATIMATOU		1	0.1%
FATOU		2	0.1%
FELICITE		2	0.1%
FELIX		1	0.1%
FIRIA		1	0.1%
FITARE		1	0.1%
FLORENCE		1	0.1%
FLORENT		1	0.1%
FO YOVO		1	0.1%
FOAKOUETE		2	0.1%
FOFO		1	0.1%
FOGAN		1	0.1%
FOKOE		1	0.1%
FOLI		3	0.2%
FOLIVI		1	0.1%
FOLLYKOE		1	0.1%
FOSTIN		1	0.1%
FOUMILAGO		1	0.1%
FOURA		1	0.1%
FOUSSENA		6	0.4%
FOUSSENI		8	0.5%
FRANCIS		1	0.1%
FRANCOIS		1	0.1%
FRANCOISE		1	0.1%
FRANK		1	0.1%
GABRIEL		2	0.1%
GADO		1	0.1%
GAME AYELE		2	0.1%
GANAMTOURE		1	0.1%
GARBA		1	0.1%
GAROU		1	0.1%
GAWONOU		1	0.1%

Fichier : Identification

Q4: Raison sociale de l'entreprise

Valeur	Libellé	Enreg.	Pourcentage
GBANGNOARI		1	0.1%
GBESSI		1	0.1%
GERMAIN		1	0.1%
GERMIN		2	0.1%
GNAMAVO		1	0.1%
GNATI		1	0.1%
GNAVO		1	0.1%
GOBOUGOU		1	0.1%
GORGO SOULEYMAN		1	0.1%
GOULIPAGUINI		1	0.1%
GOUMA		1	0.1%
GOUMAI		1	0.1%
GOUMPANE		1	0.1%
GOUNTEN		4	0.2%
GOUNTENI		3	0.2%
GUEDEBOU		1	0.1%
GUY		1	0.1%
HABIBA		1	0.1%
HABINE		1	0.1%
HARIETOU		1	0.1%
HAWA		1	0.1%
HELENE		2	0.1%
HENRI		2	0.1%
HOEFA		2	0.1%
HONSODE		1	0.1%
HOUNKO		1	0.1%
HOUNONVISSI		1	0.1%
HOUNTODZI		2	0.1%
HOUTODJI		1	0.1%
IBRA		1	0.1%
IBRAHIM		8	0.5%
IBRAHIME		1	0.1%
IDRISS		1	0.1%
IDRISSA		4	0.2%
IDRISSOU		12	0.7%
IDRISSOU MOURA		1	0.1%
IFIOMA		1	0.1%
INOUSSA		4	0.2%
IRENE		3	0.2%
ISAK		1	0.1%
ISAKA		2	0.1%
ISMAEL		2	0.1%

Fichier : Identification

Q4: Raison sociale de l'entreprise

Valeur	Libellé	Enreg.	Pourcentage
ISMAIL		1	0.1%
ISMAILA		1	0.1%
ISSA		17	1.0%
ISSA NAMALAGA		1	0.1%
ISSACA		1	0.1%
ISSAKA		14	0.9%
ISSAKA TRAOURE		1	0.1%
ISSIFOU		10	0.6%
IYABO		1	0.1%
IYAYI SHOULA		1	0.1%
JACOB		1	0.1%
JACQUE		1	0.1%
JANNETTE		1	0.1%
JANVIER		2	0.1%
JASEPHINE		1	0.1%
JEAN		17	1.0%
JEAN LAMBONI		1	0.1%
JEANNETTE		1	0.1%
JEO MEDJOGBE		1	0.1%
JO		1	0.1%
JOE		1	0.1%
JONAS		1	0.1%
JOSE		1	0.1%
JOSEPH		1	0.1%
JUILIE		1	0.1%
JUSTIN		1	0.1%
KABI		1	0.1%
KABIROU		1	0.1%
KABORE		1	0.1%
KADE		1	0.1%
KADER		1	0.1%
KADIDJA		1	0.1%
KAFUI		2	0.1%
KAKOUTI		1	0.1%
KALANVE		1	0.1%
KALIDOU		1	0.1%
KALIFA		1	0.1%
KAMARI		1	0.1%
KAMBANRI		1	0.1%
KAMBARE		1	0.1%

Fichier : Identification

Q4: Raison sociale de l'entreprise

Valeur	Libellé	Enreg.	Pourcentage
KANDA		1	0.1%
KANDJA		1	0.1%
KANGNI		1	0.1%
KANLEY		1	0.1%
KANTCHAKOU		1	0.1%
KANTOUTI		1	0.1%
KANYI MAMA		1	0.1%
KARIM		7	0.4%
KASSIM		2	0.1%
KAVI		1	0.1%
KERE ADAMOU		1	0.1%
KEREKOU		1	0.1%
KERIM		2	0.1%
KERIM SALAMI		1	0.1%
KLOMA		2	0.1%
KOAMI		1	0.1%
KOARA		1	0.1%
KOARA KOUA		1	0.1%
KODJO		10	0.6%
KODJOGAN		1	0.1%
KODJOVI		1	0.1%
KODZOVI		2	0.1%
KOELEVI		2	0.1%
KOFFA		4	0.2%
KOFFAVI		1	0.1%
KOFFI		3	0.2%
KOFFINON		1	0.1%
KOFFIPKO		1	0.1%
KOGBEDZI		1	0.1%
KOKOE		1	0.1%
KOKOU		3	0.2%
KOKOUE		1	0.1%
KOKOUI		2	0.1%
KOKOVI		1	0.1%
KOMBATANT		1	0.1%
KOMBATE		1	0.1%
KOMI		2	0.1%
KOMLA		1	0.1%
KOMLAN		5	0.3%
KOMLAVI		1	0.1%
KOMLAVIE		1	0.1%

Fichier : Identification

Q4: Raison sociale de l'entreprise

Valeur	Libellé	Enreg.	Pourcentage
KONDJIA		1	0.1%
KONDJITOU		2	0.1%
KONDOUGA		3	0.2%
KONTE		1	0.1%
KORO ALI		1	0.1%
KOSSI		6	0.4%
KOSSINON		2	0.1%
KOSSIVI		2	0.1%
KOSSIWA		3	0.2%
KOUADJIDJA		1	0.1%
KOUAKOU		1	0.1%
KOUANOU		1	0.1%
KOUAPOUWA		1	0.1%
KOUDJO		4	0.2%
KOUDJRO		1	0.1%
KOUGBENOU ANE-MARIE		1	0.1%
KOUKOU		1	0.1%
KOUMA		3	0.2%
KOUMAI		1	0.1%
KOUMARE		1	0.1%
KOUNTATE		1	0.1%
KOURA		2	0.1%
KOUSSIA		3	0.2%
KOWOUVI		1	0.1%
KPAKARA		1	0.1%
KPATIRA		1	0.1%
KPODJI		1	0.1%
KUMA		1	0.1%
KWAMI		2	0.1%
KWARA		1	0.1%
KWARA AZIZ		1	0.1%
KWASSO		1	0.1%
KWESHIBA		1	0.1%
LABILA		1	0.1%
LABILA DJESSONGO		1	0.1%
LADJI SOULEY		1	0.1%
LALLE		1	0.1%
LAMATA		1	0.1%
LAMATOU		2	0.1%
LAMOUTIDJA		1	0.1%
LANDA		1	0.1%

Fichier : Identification

Q4: Raison sociale de l'entreprise

Valeur	Libellé	Enreg.	Pourcentage
LARBA		2	0.1%
LARDJA		1	0.1%
LARE		4	0.2%
LAREKA		1	0.1%
LASSADOU		3	0.2%
LASSAROU		1	0.1%
LASSIDA		1	0.1%
LEGROS		1	0.1%
LELA		1	0.1%
LELINE		1	0.1%
LEONI		1	0.1%
LILIANE		1	0.1%
LIMATA GOBOUGOU		1	0.1%
LINLE		1	0.1%
LINLI		2	0.1%
LOCADI		1	0.1%
LOKOSSI		2	0.1%
LORENT		1	0.1%
LUCIEN		1	0.1%
MADI		4	0.2%
MADI SIAGADA		2	0.1%
MADOJUTIMI OLUWA		1	0.1%
MAGNIM		1	0.1%
MAHAMADOU DJAMILOU		1	0.1%
MAHAMATA		1	0.1%
MAHAMED		1	0.1%
MAIMOUNA		2	0.1%
MAIMOUNATOI		2	0.1%
MALABA		1	0.1%
MALAGIM		1	0.1%
MALAMBO		1	0.1%
MALEMA		1	0.1%
MALIK		2	0.1%
MALIKI		1	0.1%
MAMA		5	0.3%
MAMADOU		2	0.1%
MAMAN		1	0.1%
MAMATOU		2	0.1%
MAMGANA		1	0.1%
MAMI		2	0.1%
MAMOU		2	0.1%

Fichier : Identification

Q4: Raison sociale de l'entreprise

Valeur	Libellé	Enreg.	Pourcentage
MAMOUDOU		1	0.1%
MAMOUNA		1	0.1%
MAOULI		1	0.1%
MARANE NESTOR		1	0.1%
MARCELINE		1	0.1%
MARIA		1	0.1%
MARIAM		2	0.1%
MARIAMA		5	0.3%
MARIETOU		1	0.1%
MARIMA		1	0.1%
MARTINE		1	0.1%
MASKATOU		1	0.1%
MASSAN		5	0.3%
MASTER		1	0.1%
MATI		1	0.1%
MATILDE		2	0.1%
MAWENA		1	0.1%
MAWILE		1	0.1%
MAWUNYO		1	0.1%
MAYEMA		1	0.1%
MAZAMA		2	0.1%
MAZIR		1	0.1%
MAÏMOUNA		3	0.2%
MBA		1	0.1%
MECANO		1	0.1%
MEMOUNA		6	0.4%
MENDELI		1	0.1%
MERIBA		1	0.1%
MERIDA		1	0.1%
MERIGA		1	0.1%
MICHEL		1	0.1%
MISSODE		3	0.2%
MME SANKARDJA		1	0.1%
MOHAMED		12	0.7%
MONIQUE		1	0.1%
MOROU		2	0.1%
MOUFOU		2	0.1%
MOUFTAOU		2	0.1%
MOUHAMED		1	0.1%
MOUKAILA		2	0.1%
MOUMOUDOU		1	0.1%
MOUMOUNI		4	0.2%

Fichier : Identification

Q4: Raison sociale de l'entreprise

Valeur	Libellé	Enreg.	Pourcentage
MOUNI		2	0.1%
MOUNIFA		1	0.1%
MOUNIRA		1	0.1%
MOUNIRATOU		1	0.1%
MOUNIROU SOUKIFOU		1	0.1%
MOURINA		1	0.1%
MOUROU		1	0.1%
MOURTALA		1	0.1%
MOUSSA		12	0.7%
MOUSSA ADAMOU		1	0.1%
MOUSSA AMADOU		1	0.1%
MOUSSA TAHIROU		1	0.1%
MOUSSI		1	0.1%
MOUSSIATOU		1	0.1%
MOUSSIROU		1	0.1%
MOUSSOURA		1	0.1%
MOUSTAFA		2	0.1%
MOUTACHIROU		1	0.1%
MOUTAKILOU		1	0.1%
MOUTALA		1	0.1%
MOYIBATOU		1	0.1%
MYRI		1	0.1%
N'NABIKE		1	0.1%
N'SIROU		1	0.1%
NABI		1	0.1%
NADIA		1	0.1%
NADIO		1	0.1%
NAGBANDJA		1	0.1%
NANA		3	0.2%
NASSIFOU		1	0.1%
NASSIROU		2	0.1%
NATCHARE		1	0.1%
NAZIFOU		1	0.1%
NICOLAS		2	0.1%
NIKABOU		1	0.1%
NIMA		1	0.1%
NOGNON		1	0.1%
NOKOI		1	0.1%
NOMESSI		1	0.1%
NORBERT		1	0.1%

Fichier : Identification

Q4: Raison sociale de l'entreprise

Valeur	Libellé	Enreg.	Pourcentage
NOUBODOU NICOLAS		1	0.1%
NOUFOU		1	0.1%
NOULA		1	0.1%
NOURATOU		1	0.1%
NOURO		1	0.1%
OBOUKA		1	0.1%
ODETTE		2	0.1%
OGAH		2	0.1%
OKA MAWA		1	0.1%
OLIVIA		1	0.1%
OLIVIER		1	0.1%
OMOROU		6	0.4%
ONI ADON		1	0.1%
ONIGBO CECILE		1	0.1%
OUMAR		1	0.1%
OUSMAN		10	0.6%
OUSSOUKPEVI		1	0.1%
OUTCHETCHI		2	0.1%
OUZEFOU		1	0.1%
PAGA		1	0.1%
PAKA		1	0.1%
PAKENAM		1	0.1%
PAKIMDAM		1	0.1%
PAKIMDAME		1	0.1%
PAPA		2	0.1%
PAPA AVETO		1	0.1%
PAPATO		1	0.1%
PASSI		1	0.1%
PAULIN		3	0.2%
PAULINE		2	0.1%
PEDRO		1	0.1%
PEUHL		1	0.1%
PIERRE		1	0.1%
PODJI		1	0.1%
POGUIPO		1	0.1%
POMA		1	0.1%
POUGUIMBA		1	0.1%
POUKOUMBA		1	0.1%
PRECILIA		2	0.1%
RABI		4	0.2%
RABIOU		1	0.1%
RABOU		1	0.1%

Fichier : Identification

Q4: Raison sociale de l'entreprise

Valeur	Libellé	Enreg.	Pourcentage
RACHID IBRAHIM		1	0.1%
RACHIDA		7	0.4%
RACHIDOU		1	0.1%
RAFATOU		2	0.1%
RAFIA		1	0.1%
RAFIATOU		2	0.1%
RAHAMAN		2	0.1%
RAHMAN		1	0.1%
RAICHID		1	0.1%
RAIMATOU		1	0.1%
RAKEITOU		1	0.1%
RAKIETOU		1	0.1%
RAMAN		1	0.1%
RAMATOU		6	0.4%
RAOUF		4	0.2%
RAYMOND		1	0.1%
RAZAK		5	0.3%
REBECA		2	0.1%
REFUS DE DONNER LE NOM		1	0.1%
REINE		1	0.1%
RENE		1	0.1%
RICHARD		1	0.1%
RIGINA		1	0.1%
ROBERT		1	0.1%
RODRIGUE		1	0.1%
ROMAINE		1	0.1%
ROSE		2	0.1%
ROSI		1	0.1%
ROUFA		1	0.1%
SABARIA		1	0.1%
SABI		1	0.1%
SABINE		1	0.1%
SABIROU		1	0.1%
SABSORE		1	0.1%
SACRAN		1	0.1%
SADJO		1	0.1%
SAFIA		3	0.2%
SAFIANOUE		2	0.1%
SAFOURA		2	0.1%
SAGDA		1	0.1%
SAHARA		2	0.1%

Fichier : Identification

Q4: Raison sociale de l'entreprise

Valeur	Libellé	Enreg.	Pourcentage
SAHOUD		1	0.1%
SAIDOU		3	0.2%
SAIDOU BANGA		1	0.1%
SAKARIA		1	0.1%
SAKARIYA		1	0.1%
SAKIBOU		1	0.1%
SAKIYA		1	0.1%
SAKPONOU		1	0.1%
SAKRAN		1	0.1%
SALAM		4	0.2%
SALAMA		1	0.1%
SALAMANROU		1	0.1%
SALAMATOU		7	0.4%
SALAMI		2	0.1%
SALE		1	0.1%
SALIF BISMA		1	0.1%
SALIFOU		10	0.6%
SALIFOU KOLANI		1	0.1%
SALIGA		1	0.1%
SALIMATOU		1	0.1%
SALIOU		5	0.3%
SALLEY		1	0.1%
SALMATA		1	0.1%
SAMAMATOU		1	0.1%
SAMBIANI		1	0.1%
SAMI		1	0.1%
SAMIEL		1	0.1%
SAMMUEL		1	0.1%
SAMOLO		1	0.1%
SAMUEL		2	0.1%
SANA LIMATA		1	0.1%
SANFOU		2	0.1%
SANI		1	0.1%
SANKALPOUW.		1	0.1%
SANKARDJA		4	0.2%
SANLAN		1	0.1%
SAOUDOU		1	0.1%
SARA		1	0.1%
SEFAKO		1	0.1%
SEGNANOU		2	0.1%
SEIDOU		1	0.1%
SEKINA		1	0.1%

Fichier : Identification

Q4: Raison sociale de l'entreprise

Valeur	Libellé	Enreg.	Pourcentage
SEKINAOU		1	0.1%
SEKINATOU		1	0.1%
SENA		1	0.1%
SENAM		1	0.1%
SENOU		1	0.1%
SENOU BITALOU		1	0.1%
SERAFINE		1	0.1%
SERGIO		1	0.1%
SETOU		2	0.1%
SEWAI		1	0.1%
SEWAYI		1	0.1%
SEYBOU		3	0.2%
SEYDOU		2	0.1%
SEYDOU ALI		1	0.1%
SHARIFATOU		1	0.1%
SIAGADA		3	0.2%
SIAGADA ADAMA		1	0.1%
SIAGADA MADI		2	0.1%
SIBIDI		1	0.1%
SIDONIE		1	0.1%
SIDOUANE		1	0.1%
SIENI		1	0.1%
SINANDJA		1	0.1%
SINATOU		1	0.1%
SIRIKI		1	0.1%
SIRINA		1	0.1%
SIVANUS		1	0.1%
SMAILA		2	0.1%
SODOKIN		1	0.1%
SOFONDE		1	0.1%
SOKE		1	0.1%
SOLIM		2	0.1%
SOMANI		1	0.1%
SONACOP		2	0.1%
SONE		1	0.1%
SONIA		1	0.1%
SOPHIE		1	0.1%
SOSSA		1	0.1%
SOSSOUKPE		1	0.1%
SOULAYMAN		1	0.1%
SOULEMAN		6	0.4%

Fichier : Identification

Q4: Raison sociale de l'entreprise

Valeur	Libellé	Enreg.	Pourcentage
SOULEY		13	0.8%
SOULEYMAN		2	0.1%
SOUMAÏLA		2	0.1%
SOUMDOKA BOURAIMA		1	0.1%
SOUPANON		1	0.1%
SOUROU		1	0.1%
SOUROUGOU		1	0.1%
SOYINO		1	0.1%
ST BRUNO		1	0.1%
TAIROU		3	0.2%
TANIA		1	0.1%
TASSIGAN		3	0.2%
TASSIGANON		1	0.1%
TASSIGANO		1	0.1%
TASSIVI		1	0.1%
TAWÉ		1	0.1%
TCHANKOUME		1	0.1%
TCHETBAKA		1	0.1%
TCHIBOZO		1	0.1%
TCHIBROSSE		1	0.1%
TCHIMBIANO		1	0.1%
TCHINEDOU		1	0.1%
TCHITCHI		1	0.1%
TEBKA		1	0.1%
TEKO		1	0.1%
TETEGAN		1	0.1%
THIERRY		1	0.1%
THIERRY NON		1	0.1%
THOMAS		2	0.1%
TIDEMA		1	0.1%
TINDANO		1	0.1%
TOFFA		1	0.1%
TOGBA		1	0.1%
TOGBANO		1	0.1%
TOGBE		2	0.1%
TOGMA		1	0.1%
TOHODE APPOLINAIRE		1	0.1%
TOMNIWA		1	0.1%
TONTONVI		1	0.1%
TOSSOU		1	0.1%
TOSSOUKPE		1	0.1%
TOUSSAINT		2	0.1%

Fichier : Identification

Q4: Raison sociale de l'entreprise

Valeur	Libellé	Enreg.	Pourcentage
TOUTOU		1	0.1%
TOYO		1	0.1%
TRANSPORT		2	0.1%
TRANSPORTEU		18	1.1%
TRANSPORTEU		1	0.1%
TRASPORTEUR		1	0.1%
TSEVI		2	0.1%
TSEVIETO		1	0.1%
TSIGLA YAOVI		1	0.1%
TSOKLI		1	0.1%
VALERIE		1	0.1%
VALEY		1	0.1%
VANDAM		1	0.1%
VICTOIRE		2	0.1%
VICTORINE		1	0.1%
VIEUX KERIM		1	0.1%
VINCENT		2	0.1%
VIRGINIE		1	0.1%
VIVIANE		1	0.1%
VIVINON		1	0.1%
VODOU		1	0.1%
WADE		1	0.1%
WAHABOU		2	0.1%
WAHABOU SEGADA		1	0.1%
WARAMA		1	0.1%
WAZARIETOU		1	0.1%
XIVIER		1	0.1%
YABO		1	0.1%
YACOUBOU		4	0.2%
YAKOUBA		1	0.1%
YALO		1	0.1%
YAO		12	0.7%
YAWA		1	0.1%
YAWO		1	0.1%
YAWOO		1	0.1%
YAWOVI		2	0.1%
YAYA		2	0.1%
YEBOU		1	0.1%
YEKIMI FOUSSENA		1	0.1%
YOUMANLI		1	0.1%
YOUSOUF		1	0.1%

Fichier : Identification

Q4: Raison sociale de l'entreprise

Valeur	Libellé	Enreg.	Pourcentage
ZAKARI		11	0.7%
ZAKARI YAO		1	0.1%
ZALISSA		2	0.1%
ZEINA		1	0.1%
ZEINABOU KOUDIRA		1	0.1%
ZENABOU		1	0.1%
ZIBO		1	0.1%
ZIMATOU		1	0.1%
ZINABOU		2	0.1%
ZITOU		1	0.1%
ZOUREA		1	0.1%
ZOUSIME		1	0.1%

Avertissement: Ces chiffres indiquent le nombre de cas identifiés dans le fichier de données. Ils ne peuvent pas être interprétés comme étant représentatifs de la population concernée.

Q5: Forme juridique de l'entreprise

Information	[Type= discrète] [Format=numeric] [Gamme= 1-5] [Manquant=*]
Statistiques [NP/ P]	[Valide=104 /-] [Non-valide=1868 /-]
Formulation de la question	Forme juridique de l'entreprise
Sécurité	DGSCN

Valeur	Libellé	Enreg.	Pourcentage
1	SA	2	1.9%
2	SARL	3	2.9%
3	Entreprise industrielle	1	1.0%
5	NSP	98	94.2%
Sysmiss		1868	

Avertissement: Ces chiffres indiquent le nombre de cas identifiés dans le fichier de données. Ils ne peuvent pas être interprétés comme étant représentatifs de la population concernée.

Q5A: Autre forme juridique

Information	[Type= discrète] [Format=character] [Manquant=*]
Statistiques [NP/ P]	[Valide=1489 /-]
Formulation de la question	Autre Forme juridique de l'entreprise
Sécurité	DGSCN

Valeur	Libellé	Enreg.	Pourcentage
.		1	0.1%
5		1	0.1%
BOUTIQUE		1	0.1%
ENTREPRISE INDIVIDUELLE		1	0.1%
ENTREPRISE INDIVIDUELLE		1	0.1%
ENTREPRISE		2	0.1%
ENTREPRISE INDIVIDUELLE		1	0.1%

Fichier : Identification

Q5A: Autre forme juridique

Valeur	Libellé	Enreg.	Pourcentage
ENTREPRISE INDIVIDUELLE		1	0.1%
ENTREPRISE INDDIVIDUELL		1	0.1%
ENTREPRISE INDIVDUELLE		5	0.3%
ENTREPRISE INDIVIDEULLE		1	0.1%
ENTREPRISE INDIVIDUEELE		1	0.1%
ENTREPRISE INDIVIDUEELL		1	0.1%
ENTREPRISE INDIVIDUELLE		1078	72.4%
ENTREPRISE INDIVIDUELLE		1	0.1%
ENTREPRISE INDIVIDUELLE.		1	0.1%
ENTREPRISE INDIVIDUELLE.		1	0.1%
ENTREPRISE INDIVIDUELLL		6	0.4%
ENTREPRISE INDIVIDUELL		1	0.1%
ENTREPRISE INDUSTRIELLE		5	0.3%
ENTREPRISE INDUTRIELLE		3	0.2%
ENTREPRISE INTERESSANT		1	0.1%
ENTREPRISE INVIDUELLE		2	0.1%
ENTREPRISE PERSONNELLE.		1	0.1%
ENTREPRISE UNDIVIDUELLE		1	0.1%
ENTREPRRISE INDIVIDUELLE		1	0.1%
ENTREPRISE INDIVIDUELLE		1	0.1%
ENTREPRISE INDIVIDUELLE		1	0.1%
ENTREPRISE INDIVIDUELLE		1	0.1%
ENTREPRISE INDIVIDUELLE		16	1.1%
ENTREPRISE INDIVIDUELLL		1	0.1%
ETREPRISE INDIVIDUELLE		1	0.1%
INDIVIDUEELE		4	0.3%

Fichier : Identification

Q5A: Autre forme juridique

Valeur	Libellé	Enreg.	Pourcentage
INDIVIDUELLE		331	22.2%
INDIVIDUELLE)		1	0.1%
INDIVIDUELLL)		6	0.4%
INDIVIVIDUELI		1	0.1%
INVIDUELLE		1	0.1%
NIDIVIDUELLE		1	0.1%
NSP		3	0.2%

Avertissement: Ces chiffres indiquent le nombre de cas identifiés dans le fichier de données. Ils ne peuvent pas être interprétés comme étant représentatifs de la population concernée.

Q6: Votre entreprise est-elle immatriculée ?

Information	[Type= discrète] [Format=numeric] [Gamme= 1-2] [Manquant=*]
Statistiques [NP/ P]	[Valide=1598 /-] [Non-valide=374 /-]
Formulation de la question	Votre entreprise est-elle immatriculée ?
Sécurité	DGSCN

Valeur	Libellé	Enreg.	Pourcentage
1	Oui	17	1.1%
2	Non	1581	98.9%
Sysmiss		374	

Avertissement: Ces chiffres indiquent le nombre de cas identifiés dans le fichier de données. Ils ne peuvent pas être interprétés comme étant représentatifs de la population concernée.

Q7A: Quel type d'immatriculation ?

Information	[Type= discrète] [Format=numeric] [Gamme= 1-3] [Manquant=*]
Statistiques [NP/ P]	[Valide=17 /-] [Non-valide=1955 /-]
Formulation de la question	Quel est le type d'immatriculation ?
Sécurité	DGSCN

Valeur	Libellé	Enreg.	Pourcentage
1	Opérateur Economique	5	29.4%
2	Transitaire	1	5.9%
3	NSP	11	64.7%
Sysmiss		1955	

Avertissement: Ces chiffres indiquent le nombre de cas identifiés dans le fichier de données. Ils ne peuvent pas être interprétés comme étant représentatifs de la population concernée.

Q7B: Quel est le numéro ?

Information	[Type= discrète] [Format=character] [Manquant=*]
Statistiques [NP/ P]	[Valide=8 /-]
Formulation de la question	quel est le numéro?
Sécurité	DGSCN

Valeur	Libellé	Enreg.	Pourcentage
EN SAIT PAS		1	12.5%
NSP		3	37.5%
OUBLIE		3	37.5%
TOGO		1	12.5%

Avertissement: Ces chiffres indiquent le nombre de cas identifiés dans le fichier de données. Ils ne peuvent pas être interprétés comme étant représentatifs de la population concernée.

Fichier : Identification

Q8: Quelle est la nationalité de l'entreprise ?

Information	[Type= discrète] [Format=numeric] [Gamme= 1-8] [Manquant=*]
Statistiques [NP/ P]	[Valide=1567 /-] [Non-valide=405 /-]
Formulation de la question	Quelle est la nationalité de l'entreprise ?
Sécurité	DGSCN

Valeur	Libellé	Enreg.	Pourcentage
1	Bénoïse	288	18.4%
2	Burkinabé	426	27.2%
3	Ivoirienne	2	0.1%
4	Guinée Bissau	0	
5	Maliennne	1	0.1%
6	Nigérienne	8	0.5%
7	Sénégalaise	0	
8	Togolaise	842	53.7%
Sysmiss		405	

Avertissement: Ces chiffres indiquent le nombre de cas identifiés dans le fichier de données. Ils ne peuvent pas être interprétés comme étant représentatifs de la population concernée.

Q8A: Autre nationalité del'entreprise

Information	[Type= discrète] [Format=character] [Manquant=*]
Statistiques [NP/ P]	[Valide=45 /-]
Formulation de la question	Autre nationalité de l'entreprise
Sécurité	DGSCN

Valeur	Libellé	Enreg.	Pourcentage
6		1	2.2%
8		3	6.7%
GHANA		1	2.2%
NIGERIANNE		39	86.7%
TOGO		1	2.2%

Avertissement: Ces chiffres indiquent le nombre de cas identifiés dans le fichier de données. Ils ne peuvent pas être interprétés comme étant représentatifs de la population concernée.

Q9: Pays d'implantation du siège de l'entreprise

Information	[Type= discrète] [Format=character] [Manquant=*]
Statistiques [NP/ P]	[Valide=1601 /-]
Formulation de la question	Pays d'implantation du siège de l'entreprise
Sécurité	DGSCN

Valeur	Libellé	Enreg.	Pourcentage
BANIN		1	0.1%
BEIN		1	0.1%
BENIN		301	18.8%
BENIN.		3	0.2%
BENINOISE		1	0.1%
BF		1	0.1%
BUIRKINA		1	0.1%
BURKINA		414	25.9%

Fichier : Identification

Q9: Pays d'implantation du siège de l'entreprise

Valeur	Libellé	Enreg.	Pourcentage
BURKINA FASO		1	0.1%
BURKINA FASSO		2	0.1%
BURKINA-FASO		1	0.1%
GHANA		1	0.1%
NIGERIA		40	2.5%
TOG		1	0.1%
TOGO		1	0.1%
TOGO		830	51.8%
TOGO.		1	0.1%

Avertissement: Ces chiffres indiquent le nombre de cas identifiés dans le fichier de données. Ils ne peuvent pas être interprétés comme étant représentatifs de la population concernée.

Q10: Mode de transport

Information	[Type= discrète] [Format=numeric] [Gamme= 1-3] [Manquant=*]
Statistiques [NP/ P]	[Valide=1972 /-] [Non-valide=0 /-]
Formulation de la question	Mode de Transport
Sécurité	DGSCN

Valeur	Libellé	Enreg.	Pourcentage
1	Routier	1641	83.2%
2	Fluvial	331	16.8%
3	Ferroviaire	0	

Avertissement: Ces chiffres indiquent le nombre de cas identifiés dans le fichier de données. Ils ne peuvent pas être interprétés comme étant représentatifs de la population concernée.

Q10A: Autre mode transport

Information	[Type= discrète] [Format=character] [Manquant=*]
Statistiques [NP/ P]	[Valide=0 /-]
Formulation de la question	Autre mode de Transport
Sécurité	DGSCN

Q11: Moyen de transport

Information	[Type= discrète] [Format=numeric] [Gamme= 1-5] [Manquant=*]
Statistiques [NP/ P]	[Valide=1473 /-] [Non-valide=499 /-]
Formulation de la question	Moyen de Transport
Sécurité	DGSCN

Valeur	Libellé	Enreg.	Pourcentage
1	Camion	10	0.7%
2	Autre véhicule	10	0.7%
3	Cycle et Motocycle	1125	76.4%
4	Pirogue/Barque	327	22.2%
5	Train	1	0.1%
Sysmiss		499	

Avertissement: Ces chiffres indiquent le nombre de cas identifiés dans le fichier de données. Ils ne peuvent pas être interprétés comme étant représentatifs de la population concernée.

Fichier : Identification

Q11A: Autre moyen de transport

Information	[Type= discrète] [Format=character] [Manquant=*]
Statistiques [NP/ P]	[Valide=498 /-]
Formulation de la question	Autre moyen de Transport
Sécurité	DGSCN

Valeur	Libellé	Enreg.	Pourcentage
BROUETTE		1	0.2%
CHARETTE		48	9.6%
PIEDS		1	0.2%
PIETON		349	70.1%
POUSSE-POUSSE		95	19.1%
TRACTEUR		4	0.8%

Avertissement: Ces chiffres indiquent le nombre de cas identifiés dans le fichier de données. Ils ne peuvent pas être interprétés comme étant représentatifs de la population concernée.

Q12: Nationalité du moyen de transport

Information	[Type= discrète] [Format=numeric] [Gamme= 1-8] [Manquant=*]
Statistiques [NP/ P]	[Valide=1955 /-] [Non-valide=17 /-]
Formulation de la question	Nationalité du moyen de transport
Sécurité	DGSCN

Valeur	Libellé	Enreg.	Pourcentage
1	Béninoise	367	18.8%
2	Burkinabé	389	19.9%
3	Ivoirienne	2	0.1%
4	Guinée Bissau	0	
5	Malienne	0	
6	Nigérienne	3	0.2%
7	Sénégalaise	1	0.1%
8	Togolaise	1193	61.0%
Sysmiss		17	

Avertissement: Ces chiffres indiquent le nombre de cas identifiés dans le fichier de données. Ils ne peuvent pas être interprétés comme étant représentatifs de la population concernée.

Q12A: Autre nationalité du moyens de transport

Information	[Type= discrète] [Format=character] [Manquant=*]
Statistiques [NP/ P]	[Valide=10 /-]
Formulation de la question	Autre nationalité du moyen de transport
Sécurité	DGSCN

Valeur	Libellé	Enreg.	Pourcentage
8		1	10.0%
GHANA		1	10.0%
NIGERIANE		1	10.0%
NIGERIANNE		7	70.0%

Avertissement: Ces chiffres indiquent le nombre de cas identifiés dans le fichier de données. Ils ne peuvent pas être interprétés comme étant représentatifs de la population concernée.

Q13A: Autre nature du flux

Information	[Type= discrète] [Format=character] [Manquant=*]
--------------------	--

Fichier : Identification

Q13A: Autre nature du flux

Statistiques [NP/ P] [Valide=0 /-] [Non-valide=0 /-]

Formulation de la question Autre nature du flux

Sécurité DGSCN

Valeur	Libellé	Enreg.	Pourcentage
1	Tranche d'age rangeage		

Avertissement: Ces chiffres indiquent le nombre de cas identifiés dans le fichier de données. Ils ne peuvent pas être interprétés comme étant représentatifs de la population concernée.

Q14: Nombre de produits/articles

Information [Type= continue] [Format=numeric] [Gamme= 1-20] [Manquant=*]

Statistiques [NP/ P] [Valide=1965 /-] [Non-valide=7 /-] [Moyenne=1.563 /-] [Ecart type=1.368 /-]

Formulation de la question Nombre de produits/articles

Sécurité DGSCN

Q14T: Nombre de ligne du Tableau des produits/articles

Information [Type= continue] [Format=numeric] [Gamme= 1-20] [Manquant=*]

Statistiques [NP/ P] [Valide=1972 /-] [Non-valide=0 /-] [Moyenne=1.557 /-] [Ecart type=1.344 /-]

Définition Nombre de ligne du Tableau des produits/articles

Sécurité DGSCN

Q13: Nature du flux

Information [Type= discrète] [Format=numeric] [Gamme= 1-3] [Manquant=*]

Statistiques [NP/ P] [Valide=1972 /-] [Non-valide=0 /-]

Formulation de la question Nature du flux

Sécurité DGSCN

Valeur	Libellé	Enreg.	Pourcentage
1	Importation	850	43.1%
2	Exportation	1120	56.8%
3	Transit	2	0.1%

Avertissement: Ces chiffres indiquent le nombre de cas identifiés dans le fichier de données. Ils ne peuvent pas être interprétés comme étant représentatifs de la population concernée.

PrincipalDernier: Indicateur de chaque dernière observation concordante comme Principal

Information [Type= discrète] [Format=numeric] [Gamme= 0-1] [Manquant=*]

Statistiques [NP/ P] [Valide=1972 /-] [Non-valide=0 /-]

Définition Indicateur de chaque dernière observation concordante comme Principal

Sécurité DGSCN

Valeur	Libellé	Enreg.	Pourcentage
0	Observation en double	0	
1	Observation principale	1972	100.0%

Avertissement: Ces chiffres indiquent le nombre de cas identifiés dans le fichier de données. Ils ne peuvent pas être interprétés comme étant représentatifs de la population concernée.

Fichier : Produit

DESTINATION_ORIGINE: Pays d'origine Destination

Information [Type= discrète] [Format=character] [Manquant=*]

Statistiques [NP/ P] [Valide=3057 /-]

Valeur	Libellé	Enreg.	Pourcentage
BENIN		1769	57.9%
BURKINA-FASO		905	29.6%
COTE D'IVOIRE		3	0.1%
GHANA		1	0.0%
NIGERIA		165	5.4%
TOGO		214	7.0%

Avertissement: Ces chiffres indiquent le nombre de cas identifiés dans le fichier de données. Ils ne peuvent pas être interprétés comme étant représentatifs de la population concernée.

ID: ID du questionnaire

Information [Type= continue] [Format=numeric] [Gamme= 1001-6330] [Manquant=*]

Statistiques [NP/ P] [Valide=3070 /-] [Non-valide=0 /-] [Moyenne=3712.518 /-] [Ecart type=1623.429 /-]

Formulation de la question N° d'ordre du questionnaire

NORDRE: N° D'ordre

Information [Type= continue] [Format=numeric] [Gamme= 1-20] [Manquant=*]

Statistiques [NP/ P] [Valide=3070 /-] [Non-valide=0 /-]

Formulation de la question N°D'ordre

Q13: Nature du flux

Information [Type= discrète] [Format=numeric] [Gamme= 1-3] [Manquant=*9]

Statistiques [NP/ P] [Valide=3070 /-] [Non-valide=0 /-]

Définition Il faut copier la question directement du questionnaire

Univers Celui a qui s'adresse le questionnaire

Pré-question utile pr valeurs de saut

Formulation de la question Nature du flux

Concepts Définir les concepts auxquels se rapporte le sujet

Valeur	Libellé	Enreg.	Pourcentage
1	Importation	1283	41.8%
2	Exportation	1785	58.1%
3	Transit	2	0.1%

Avertissement: Ces chiffres indiquent le nombre de cas identifiés dans le fichier de données. Ils ne peuvent pas être interprétés comme étant représentatifs de la population concernée.

CODE_PRODUI: Code produit

Information [Type= discrète] [Format=character] [Manquant=*]

Statistiques [NP/ P] [Valide=3070 /-]

Formulation de la question Code produit

Valeur	Libellé	Enreg.	Pourcentage
0101200000		6	0.2%
0102100000		10	0.3%
0102900000		13	0.4%

Fichier : Produit

CODE_PRODUIT: Code produit

Valeur	Libellé	Enreg.	Pourcentage
0103100000		5	0.2%
0103910000		2	0.1%
0103920000		1	0.0%
0104100000		37	1.2%
0104200000		209	6.8%
0105110000		99	3.2%
0105110090		1	0.0%
0105190000		10	0.3%
0105920000		11	0.4%
0105990000		55	1.8%
0106190000		5	0.2%
0106191900		1	0.0%
0106390000		3	0.1%
0208900000		1	0.0%
0302239000		2	0.1%
0302290000		6	0.2%
0302390000		28	0.9%
0302690000		8	0.3%
0305490000		36	1.2%
0305690000		10	0.3%
0306230000		2	0.1%
0306240000		3	0.1%
0307600000		2	0.1%
0401200000		3	0.1%
0401300000		9	0.3%
0402210000		21	0.7%
0402990000		1	0.0%
0406100000		1	0.0%
0702000000		36	1.2%
0703100000		12	0.4%
0704100000		2	0.1%
0709300000		1	0.0%
0709590000		5	0.2%
0709600000		3	0.1%
0709900000		6	0.2%
0712900000		8	0.3%
0713320090		14	0.5%
0713320092		1	0.0%
0713330000		1	0.0%
0713330000		85	2.8%
0713330090		2	0.1%
0713333000		1	0.0%
0714100000		20	0.7%

Fichier : Produit

CODE_PRODUIT: Code produit

Valeur	Libellé	Enreg.	Pourcentage
0714200000		4	0.1%
0714901000		60	2.0%
0731000000		4	0.1%
0801100000		36	1.2%
0801190000		1	0.0%
0802310000		1	0.0%
0802900000		1	0.0%
0802901000		12	0.4%
0803000000		2	0.1%
0803001000		11	0.4%
0804300000		2	0.1%
0804400000		2	0.1%
0902400000		2	0.1%
0904200000		31	1.0%
0910000000		1	0.0%
0910100000		1	0.0%
0910990000		3	0.1%
1001100000		10	0.3%
1005900000		73	2.4%
1006100000		3	0.1%
1006200000		55	1.8%
1006301000		13	0.4%
1006310000		2	0.1%
1007000000		80	2.6%
1008200000		21	0.7%
1008900000		23	0.7%
1101000000		13	0.4%
1102200000		4	0.1%
1102901000		2	0.1%
1102909000		1	0.0%
110423000		2	0.1%
1104230000		52	1.7%
110423000B		1	0.0%
1106200000		1	0.0%
1106201000		84	2.7%
1201000000		20	0.7%
1202100000		3	0.1%
1202200000		1	0.0%
1202209000		1	0.0%
1207100000		94	3.1%
1207400000		12	0.4%
1207500000		5	0.2%
1207920000		1	0.0%

Fichier : Produit

CODE_PRODUIT: Code produit

Valeur	Libellé	Enreg.	Pourcentage
1207990000		2	0.1%
1207991000		1	0.0%
1211900000		5	0.2%
1508100000		10	0.3%
1508909000		23	0.7%
1511000000		1	0.0%
1511100000		51	1.7%
1511101000		22	0.7%
1512210000		14	0.5%
1513110000		1	0.0%
1515901100		1	0.0%
1518000000		41	1.3%
1604131000		3	0.1%
1701110000		16	0.5%
1701910000		1	0.0%
1701910000		37	1.2%
1701911000		14	0.5%
1704100000		3	0.1%
1901100000		8	0.3%
1902300000		13	0.4%
1902310000		1	0.0%
1903000000		3	0.1%
1905300000		6	0.2%
1905310000		2	0.1%
1905320000		11	0.4%
2002902000		14	0.5%
2002909000		3	0.1%
2005900000		4	0.1%
2008110000		29	0.9%
2008111000		13	0.4%
2009802000		1	0.0%
2103900000		8	0.3%
2103920000		1	0.0%
2104101000		15	0.5%
2106901000		2	0.1%
2200009000		1	0.0%
2201100010		1	0.0%
2201900000		1	0.0%
2202900000		5	0.2%
2204290000		8	0.3%
2206001000		21	0.7%
2207101150		1	0.0%
2207109000		6	0.2%

Fichier : Produit

CODE_PRODUIT: Code produit

Valeur	Libellé	Enreg.	Pourcentage
2207200000		1	0.0%
2208100000		34	1.1%
2208500000		5	0.2%
2208700000		8	0.3%
2305000000		19	0.6%
2306600000		6	0.2%
2401100000		1	0.0%
2401200000		3	0.1%
2402200000		20	0.7%
2403100000		5	0.2%
2501000000		1	0.0%
2501002000		17	0.6%
2522100000		2	0.1%
2523100000		3	0.1%
2523210000		12	0.4%
2523900000		11	0.4%
2710000200		21	0.7%
2710000300		26	0.8%
2710000400		5	0.2%
271000300		1	0.0%
2710006900		3	0.1%
2710115000		111	3.6%
2710191200		1	0.0%
2710192100		2	0.1%
2710193910		2	0.1%
2711290000		2	0.1%
2815110000		2	0.1%
2836400000		1	0.0%
3003900000		36	1.2%
300490000		1	0.0%
3004900000		45	1.5%
3101000000		1	0.0%
3105900000		16	0.5%
3208902000		1	0.0%
3304100000		2	0.1%
3304200000		1	0.0%
3304300000		1	0.0%
3304910000		1	0.0%
3306100000		2	0.1%
3400119000		1	0.0%
3401110000		1	0.0%
3401119000		24	0.8%
3401190000		32	1.0%

Fichier : Produit

CODE_PRODUIT: Code produit

Valeur	Libellé	Enreg.	Pourcentage
3401191000		2	0.1%
3401200000		15	0.5%
3401300000		6	0.2%
3401991000		1	0.0%
3605000000		5	0.2%
3609000000		1	0.0%
3808100000		3	0.1%
3923290000		13	0.4%
3924900000		1	0.0%
3924901000		6	0.2%
3924909000		3	0.1%
4011400000		3	0.1%
4011500000		5	0.2%
4012200000		1	0.0%
4013200000		1	0.0%
4013900000		4	0.1%
4017000000		1	0.0%
4103900000		1	0.0%
4202190000		1	0.0%
420219900		1	0.0%
4202199000		4	0.1%
4202290000		3	0.1%
4202390000		1	0.0%
4202990000		3	0.1%
4203300000		3	0.1%
4401100000		21	0.7%
4402000000		23	0.7%
4403490000		6	0.2%
4404200000		3	0.1%
4407290000		6	0.2%
4407990000		7	0.2%
4419000000		4	0.1%
4421190900		1	0.0%
4421909000		2	0.1%
4601200000		11	0.4%
4601990000		22	0.7%
4818100000		1	0.0%
4818500000		1	0.0%
5204200000		1	0.0%
5208590000		38	1.2%
5407100000		1	0.0%
5407830000		5	0.2%
5604100000		2	0.1%

Fichier : Produit

CODE_PRODUIT: Code produit

Valeur	Libellé	Enreg.	Pourcentage
5705000000		1	0.0%
6105100000		1	0.0%
6107110000		3	0.1%
6108190000		3	0.1%
6109100000		3	0.1%
6112310000		1	0.0%
6115190000		2	0.1%
6115990000		1	0.0%
6203490000		6	0.2%
6205900000		6	0.2%
6207190000		2	0.1%
6208990000		1	0.0%
6209200000		1	0.0%
6217100000		1	0.0%
6302390000		4	0.1%
6302990000		2	0.1%
6303990000		2	0.1%
6304910010		2	0.1%
6305900000		2	0.1%
6309000000		44	1.4%
6401990000		2	0.1%
6403200000		6	0.2%
6403910000		1	0.0%
6405500000		1	0.0%
640590000		2	0.1%
6405900000		17	0.6%
6406200000		1	0.0%
6505100000		1	0.0%
6704190000		1	0.0%
6909900000		1	0.0%
6911100000		4	0.1%
6912001000		4	0.1%
7010901200		4	0.1%
7010902100		3	0.1%
7010903900		1	0.0%
7010910000		1	0.0%
7010940000		1	0.0%
7010942000		2	0.1%
7010949000		1	0.0%
7011100000		2	0.1%
7019011200		1	0.0%
7101100000		2	0.1%
7106910000		1	0.0%

Fichier : Produit

CODE_PRODUIT: Code produit

Valeur	Libellé	Enreg.	Pourcentage
7108110000		1	0.0%
7113000000		1	0.0%
7113200000		7	0.2%
7117190000		20	0.7%
7117900000		8	0.3%
7204490000		2	0.1%
7217300000		1	0.0%
7217900000		7	0.2%
7310100000		2	0.1%
7315890000		1	0.0%
7317000000		8	0.3%
7319100000		1	0.0%
7323999000		3	0.1%
7418110000		1	0.0%
7606121000		12	0.4%
7615110000		7	0.2%
7615190000		3	0.1%
7615200000		1	0.0%
8202100000		1	0.0%
8205200000		1	0.0%
8205400000		1	0.0%
8205590000		2	0.1%
8207300000		1	0.0%
8207800000		1	0.0%
8301400000		1	0.0%
8302410000		1	0.0%
8306300000		1	0.0%
8414200000		2	0.1%
8423300000		3	0.1%
8424890000		1	0.0%
8426490000		1	0.0%
8452100000		4	0.1%
8470100000		3	0.1%
8502300000		4	0.1%
8502390000		1	0.0%
8506800000		13	0.4%
8506900000		1	0.0%
8511100002		1	0.0%
8513100000		1	0.0%
8516400000		1	0.0%
8518500000		1	0.0%
8519930000		1	0.0%
8525100000		5	0.2%

Fichier : Produit

CODE_PRODUIT: Code produit

Valeur	Libellé	Enreg.	Pourcentage
8525400000		1	0.0%
8527190000		3	0.1%
8528120000		1	0.0%
8529100000		2	0.1%
8708990000		7	0.2%
8711209010		4	0.1%
8711900000		7	0.2%
8712000000		1	0.0%
8714190000		3	0.1%
8714920000		3	0.1%
8727130000		1	0.0%
8727230000		1	0.0%
9001900000		1	0.0%
9004100000		1	0.0%
9004900000		2	0.1%
9004909000		1	0.0%
9101120000		6	0.2%
9101990000		1	0.0%
9403600000		1	0.0%
9404290000		1	0.0%
9404900000		2	0.1%
9405400000		3	0.1%
9405500000		1	0.0%
9405910000		1	0.0%
9502910000		3	0.1%
9506690000		2	0.1%
9603100000		15	0.5%
9606290000		1	0.0%
9607190000		1	0.0%

Avertissement: Ces chiffres indiquent le nombre de cas identifiés dans le fichier de données. Ils ne peuvent pas être interprétés comme étant représentatifs de la population concernée.

LIBEL_PRODUIT: Libellés Produits

Information	[Type= discrète] [Format=character] [Manquant=*]
Statistiques [NP/ P]	[Valide=3070 /-]
Formulation de la question	Libellé Produits

Valeur	Libellé	Enreg.	Pourcentage
ACCESSOIRES DE MOTOCYCLES (casque de moto)		1	0.0%
AGOUTI		1	0.0%
AIGUILLE		1	0.0%
AIL		4	0.1%
ALCOOL (SODABI)		7	0.2%

Fichier : Produit

LIBEL_PRODUIT: Libellés Produits

Valeur	Libellé	Enreg.	Pourcentage
ALLUMETTE		5	0.2%
AMPOULE		2	0.1%
ANACARDE		1	0.0%
ANANAS		2	0.1%
ANE		6	0.2%
ANGRAIS		2	0.1%
ANIMAUX VIVANTS DE L'ESPECE CAPRINE(CHEV		209	6.8%
ANIMAUX VIVANTS DE L'ESPECE OVINE(MOUTO		37	1.2%
ANTENNE PARABOLIQUE		2	0.1%
APPAREILS DE PRISE DE VUES FIXES VIDEO ET AUTRES CAMESCOPIES		1	0.0%
ARACHIDE		47	1.5%
ARGENT		1	0.0%
ARRET D'HUILE		1	0.0%
ARTICLE DE MENAGE(BOL VIDE)		1	0.0%
ARTICLE DE MENAGE(CASS		2	0.1%
ASSIETTE		8	0.3%
ATTACHE CAOUTCHOU		1	0.0%
AVOCAT		2	0.1%
BAGUE		2	0.1%
BALAI		15	0.5%
BALANCE		3	0.1%
BALLON		2	0.1%
BAMBOU		1	0.0%
BANANE		13	0.4%
BASSINE		4	0.1%
BATTERIE		1	0.0%
BEIGNET		13	0.4%
BIERE		22	0.7%
BISCUIT		8	0.3%
BISSAP		1	0.0%
BLE		10	0.3%
BOEUF		23	0.7%

Fichier : Produit

LIBEL_PRODUIT: Libellés Produits

Valeur	Libellé	Enreg.	Pourcentage
BOIS DE CHAUFFE		23	0.7%
BOISSON (SIROP)		2	0.1%
BOISSON LOCALE		1	0.0%
BOISSON NON ALCOLISEE		2	0.1%
BOITE D'ARGILE		1	0.0%
BONBON		7	0.2%
BOUCLE D'OREILLE		12	0.4%
BOUGIE DE MOTO		1	0.0%
BOUTEILLE VIDE		3	0.1%
BOUTON		1	0.0%
BRACELET		3	0.1%
BROUETTES		1	0.0%
CALCULATRICE		3	0.1%
CALEBASSE		4	0.1%
CALECON		5	0.2%
CANARD		7	0.2%
CAOUCHOU		1	0.0%
CASSETTE		2	0.1%
CEINTURE		4	0.1%
CENDRE		1	0.0%
CHAINE		1	0.0%
CHAISE EN BOIS TRESSE		1	0.0%
CHAMBRE A AIR		5	0.2%
CHAPEAU		2	0.1%
CHARBON DE BOIS		23	0.7%
CHATTETONE		1	0.0%
CHAUSSETTES		2	0.1%
CHAUSSURES		30	1.0%
CHAUX VIVE		2	0.1%
CHEMISE		12	0.4%
CHEVRON		2	0.1%
CHIEN		5	0.2%
CHIOT		1	0.0%
CHOUX		2	0.1%
CIGARETTE		20	0.7%
CIMENT		26	0.8%

Fichier : Produit

LIBEL_PRODUIT: Libellés Produits

Valeur	Libellé	Enreg.	Pourcentage
CLE A TOURNE VICE		1	0.0%
COLA		13	0.4%
COLIER		9	0.3%
COLLANT		2	0.1%
CONDIMENTS		1	0.0%
COQ		27	0.9%
COSSETTE		13	0.4%
COUSSIN		1	0.0%
CRABE		3	0.1%
CRAYON		1	0.0%
CREVETTES		2	0.1%
CUBE		18	0.6%
CURE DENT		2	0.1%
CUVETTE EN PLASTIQUE		2	0.1%
DENTELLE		1	0.0%
DETERGENT		16	0.5%
DRAP		4	0.1%
EAUX MINERALES		1	0.0%
ENGRAIS		15	0.5%
EPICE		3	0.1%
EPONGE METALIQUE		8	0.3%
ESCARGOT		2	0.1%
ESENCE ORDINAIRE		132	4.3%
EVENTAIL		2	0.1%
FARINE (GARI)		86	2.8%
FARINE DE BLE		13	0.4%
FARINE DE MAÏS		4	0.1%
FARINE DE MIL		3	0.1%
FER A REPASSER		1	0.0%
FERMETURE		1	0.0%
FERRAILLE		2	0.1%
FEUILLE DE TOLE		12	0.4%
FIL		2	0.1%
FIL DE FER		7	0.2%
FRIPERIE		18	0.6%
FROMAGE		1	0.0%

Fichier : Produit

LIBEL_PRODUIT: Libellés Produits

Valeur	Libellé	Enreg.	Pourcentage
FRUIT DE BAOBAB		5	0.2%
FRUIT DE KARITE		1	0.0%
FRUIT POUR BISSAP		3	0.1%
FÛT		1	0.0%
GARDE-BOUE		1	0.0%
GATEAU		2	0.1%
GAZ		2	0.1%
GAZ-OIL		6	0.2%
GIN		5	0.2%
GINGEMBRE		1	0.0%
GLACON		1	0.0%
GLASSIERE		1	0.0%
GOMBO		1	0.0%
GOMBO SEC		8	0.3%
GOURMETTE		4	0.1%
GRAINE DE KARITE		1	0.0%
GRAINE DE NERE		7	0.2%
GROUPE ELECTROGENE		4	0.1%
GRUME		4	0.1%
Gommes a macher(chewing-gum)		3	0.1%
HARICOT		104	3.4%
HUILE A MOTEUR		6	0.2%
HUILE ALIMENTAIRE		164	5.3%
IGNAME		60	2.0%
INSECTICIDE		3	0.1%
ISORELLE		1	0.0%
JANTES MOT		1	0.0%
JARRE		6	0.2%
JUPON		3	0.1%
LAIT		34	1.1%
LAMPE A PETROLE		1	0.0%
LAMPE CHARGEABLE		1	0.0%
LEGUME		6	0.2%
LEGUME BISSAP		1	0.0%

Fichier : Produit

LIBEL_PRODUT: Libellés Produits

Valeur	Libellé	Enreg.	Pourcentage
LEVIER DE FREIN		1	0.0%
LEVIER DE VITESSE		1	0.0%
LIGUEUR PASTIS		1	0.0%
LIQUEUR		1	0.0%
LIQUEURS		5	0.2%
LUNETTES		4	0.1%
MACHINE A COUDRE		4	0.1%
MAILLOT		1	0.0%
MAIS		8	0.3%
MANCHE DE HOUE		2	0.1%
MANIOC		5	0.2%
MANIVELLE		1	0.0%
MARMITE		4	0.1%
MATELAT		1	0.0%
MAYAUX		1	0.0%
MAÏS		120	3.9%
MECHE		1	0.0%
MEDICAMENT		82	2.7%
MEGAPHONE		1	0.0%
MIL		21	0.7%
MILLET		6	0.2%
MIROIR		2	0.1%
MONTRE		7	0.2%
MOQUETTE		1	0.0%
MOTO		10	0.3%
MOTO POMPE		1	0.0%
MOULE		1	0.0%
MOUSSE FAUTEUIL		1	0.0%
MOUSSE POUR EPONGE		1	0.0%
MOUSTIQUAIRI		2	0.1%
MOUTARDE		1	0.0%
NATTE		11	0.4%
NIVEAU		2	0.1%
NOIX DE COCO		36	1.2%
NOIX PALMISTE		94	3.1%
OBBERGINE		1	0.0%
OIGNON		16	0.5%

Fichier : Produit

LIBEL_PRODUI: Libellés Produits

Valeur	Libellé	Enreg.	Pourcentage
OR		1	0.0%
PAGNE		38	1.2%
PAIN		11	0.4%
PANIER		20	0.7%
PANTALON		5	0.2%
PANTALON JEAN		1	0.0%
PAPIER HIGIENIQUE		1	0.0%
PATATE DOUCE		4	0.1%
PATE D'ARACHIDE		4	0.1%
PATE DENTIFRICE		2	0.1%
PATES ALIMENTAIRES		14	0.5%
PAUMELLE		1	0.0%
PEAU DE BETE		1	0.0%
PEINTURE		1	0.0%
PEPINIERE DE NOIX DE COCO		1	0.0%
PERLE		8	0.3%
PETROLE		28	0.9%
PIGEON		6	0.2%
PILE		13	0.4%
PIMENT		34	1.1%
PINTADE		51	1.7%
PLANCHE		1	0.0%
PLANCHE DE BOIS		10	0.3%
PLASTIQUE (SACHET)		9	0.3%
PNEU DE MOTO		7	0.2%
PNEU DE VELO		2	0.1%
PNEUS DE VELO		1	0.0%
POIDS D'ANGOLE		12	0.4%
POINTE		7	0.2%
POINTES (CLOU)		1	0.0%
POISSON		48	1.6%
POISSON FRIT		8	0.3%

Fichier : Produit

LIBEL_PRODUIT: Libellés Produits

Valeur	Libellé	Enreg.	Pourcentage
POISSON FUME		34	1.1%
POMADE		6	0.2%
POMPE		2	0.1%
POPELLINE		1	0.0%
PORC		8	0.3%
POTASSE		5	0.2%
POULE		87	2.8%
PULPE DE PALMISTE		5	0.2%
PULVERISATEU		1	0.0%
RADIO		4	0.1%
RADIO CASSETTE		1	0.0%
RADIO SIMPLE		1	0.0%
RALONGE		1	0.0%
RAYON		2	0.1%
RESSORT D4AMORTISSEU		1	0.0%
RIDO POUR CHAMBRE		1	0.0%
RIZ		70	2.3%
RIZ NON DECORTIQUE		1	0.0%
RIZ RECOLTE		2	0.1%
ROUGE A LEVRE		1	0.0%
ROUGE AU LEVRE		1	0.0%
SAC		3	0.1%
SAC A MAIN		1	0.0%
SAC D'ECOLIER		2	0.1%
SAC DE PLASTIC		1	0.0%
SAC DE SUCRE VIDE		1	0.0%
SAC DE VOYAGE		2	0.1%
SACHET		1	0.0%
SACHETS PLASTIQUES TRANSPARENT		1	0.0%
SACS BAFANA		1	0.0%
SACS DE VOYAGE		2	0.1%
SARDINE		3	0.1%

Fichier : Produit

LIBEL_PRODUT: Libellés Produits

Valeur	Libellé	Enreg.	Pourcentage
SAVON		60	2.0%
SCIE		1	0.0%
SEAU		1	0.0%
SEAU EN PLASTIQUE		2	0.1%
SEL		18	0.6%
SEMELLE		1	0.0%
SERRURE		1	0.0%
SERVIETTE		2	0.1%
SESAME		12	0.4%
SODABI (ALCOOL)		34	1.1%
SOJA		20	0.7%
SORGHO		80	2.6%
SOUDE CAUSTIQUE (SODA)		1	0.0%
SOUTIEN GORGE		1	0.0%
SPATULE		2	0.1%
SUCRE		69	2.2%
SUCRERIE		3	0.1%
T-SHIRT		1	0.0%
TABAC		9	0.3%
TAMARE		1	0.0%
TANK A ESSENCE VIDE		2	0.1%
TAPIOCA		3	0.1%
TELEVISION		6	0.2%
THE		2	0.1%
TISSUS		6	0.2%
TOMATE		17	0.6%
TOMATE FRAICHE		36	1.2%
TONNEAU (VIDE)		1	0.0%
TORCHE		3	0.1%
TOURNE VIS		2	0.1%
TRAVERSE RIDEAU		1	0.0%
TRICOT		2	0.1%
VALISE		5	0.2%
VALISES		1	0.0%
VANDZOU		5	0.2%
VELO		2	0.1%
VERNIS		1	0.0%

Fichier : Produit

LIBEL_PRODUIT: Libellés Produits

Valeur	Libellé	Enreg.	Pourcentage
VERRE DE LAMPE		1	0.0%
VETEMENT		20	0.7%
VIANDE		1	0.0%
VICELINE		1	0.0%
VIN		9	0.3%

Avertissement: Ces chiffres indiquent le nombre de cas identifiés dans le fichier de données. Ils ne peuvent pas être interprétés comme étant représentatifs de la population concernée.

UNITE: Unité

Information	[Type= discrète] [Format=character] [Manquant=*]
Statistiques [NP/ P]	[Valide=3068 /-]
Formulation de la question	Unité

Valeur	Libellé	Enreg.	Pourcentage
2M2		1	0.0%
3M2		1	0.0%
BACHET		2	0.1%
BALE		1	0.0%
BALLOT		52	1.7%
BASSINE		18	0.6%
BIDON		7	0.2%
BIDON DE 10L		5	0.2%
BIDON DE 15L		1	0.0%
BIDON DE 20L		5	0.2%
BIDON DE 25L		223	7.3%
BIDON DE 25L ET 50 L		1	0.0%
BIDON DE 4L		2	0.1%
BIDON DE 5 LITRES		2	0.1%
BIDON DE 50 L		57	1.9%
BIDON DE 5L		2	0.1%
BIDON DE 60 L		3	0.1%
BOITE		45	1.5%
BOL		365	11.9%
BOL (petit)		1	0.0%
BOULE		1	0.0%
BOUTEILLE		3	0.1%
BOUTEILLE DE 1L		5	0.2%
CALEBASSE		1	0.0%
CARTON		96	3.1%
CARTON 50		1	0.0%
CARTON DE 1 KG		1	0.0%

Fichier : Produit

UNITE: Unité

Valeur	Libellé	Enreg.	Pourcentage
CARTON DE 10 KG		5	0.2%
CARTON DE 10 PLAQUET		1	0.0%
CARTON DE 100		2	0.1%
CARTON DE 12		1	0.0%
CARTON DE 12 BOUTEILLES		1	0.0%
CARTON DE 12 L		2	0.1%
CARTON DE 12 RADIO		1	0.0%
CARTON DE 15 KG		2	0.1%
CARTON DE 20 KG		8	0.3%
CARTON DE 22KG		1	0.0%
CARTON DE 24 KG		11	0.4%
CARTON DE 25 BOITES		1	0.0%
CARTON DE 25 KG		6	0.2%
CARTON DE 3 SACHETS D'OMO		1	0.0%
CARTON DE 30		1	0.0%
CARTON DE 40 KG		4	0.1%
CARTON DE 40 PAIRS DE SAVONS		1	0.0%
CARTON DE 48		1	0.0%
CARTON DE 5 KG		1	0.0%
CARTON DE 5 PLAQUET		1	0.0%
CARTON DE 50 CARTOUCHES		1	0.0%
CARTON DE 50 SACHETS		1	0.0%
CARTON DE 6 BOUTEILLE DE UN LI		1	0.0%
CARTON DE 60		1	0.0%

Fichier : Produit

UNITE: Unité

Valeur	Libellé	Enreg.	Pourcentage
CARTON DE 60 SAVONS		1	0.0%
CARTOUCHE		10	0.3%
CARTOUCHE DE 10 PAQUETS		1	0.0%
CASIER		23	0.7%
CASIER DE 12		1	0.0%
COLIER		1	0.0%
COLIS		1	0.0%
COMPLET		5	0.2%
CUVETTE		12	0.4%
DEUX METRE CARRE		1	0.0%
DIZAINE		1	0.0%
DOUZAINE		8	0.3%
ENVELOPPE		2	0.1%
FAGOT		4	0.1%
FEUILLE		3	0.1%
FUEL DE 60L		2	0.1%
FUT		1	0.0%
GRAND BOL		3	0.1%
GRAND PANIER		57	1.9%
GRAND SAC		7	0.2%
GRANDE BASSINE		2	0.1%
GRANDE BOUTEILLE		1	0.0%
GROS SAC		1	0.0%
HUILE DE 25 L		1	0.0%
LAIT DE 40		1	0.0%
LITRE		62	2.0%
LONGUE BOUTEILLE		1	0.0%
LOT DE 40		18	0.6%
MAIS		1	0.0%
METRE		3	0.1%
MORCEAU		1	0.0%
OL		1	0.0%
PAIN		3	0.1%
PAIN DE SAVON		1	0.0%
PAIRE		14	0.5%
PANIER		41	1.3%
PANIER MOYEN		5	0.2%

Fichier : Produit

UNITE: Unité

Valeur	Libellé	Enreg.	Pourcentage
PANTALON		1	0.0%
PAQUET		68	2.2%
PAQUET DE 10		4	0.1%
PAQUET DE 50 KG		8	0.3%
PETIT BALO		1	0.0%
PETIT BOL		1	0.0%
PETIT PANIER		10	0.3%
PETIT SAC		5	0.2%
PETIT SAC DE 15KG		1	0.0%
PETITE BASSINE		1	0.0%
PETITE CUVETTE		2	0.1%
PIECE		26	0.8%
PLAQUETTE		5	0.2%
PLASTIQUE		1	0.0%
PLAT		1	0.0%
QUATRIPLE		1	0.0%
REGIME		7	0.2%
REGIME DE 30		2	0.1%
ROULEAU		7	0.2%
ROULEAU DE 35		1	0.0%
SAC		158	5.1%
SAC 25 ROULEAU		1	0.0%
SAC 70KG		1	0.0%
SAC BAFANA		9	0.3%
SAC DE		1	0.0%
SAC DE 100 KG		174	5.7%
SAC DE 10KG		3	0.1%
SAC DE 12,5 KG		2	0.1%
SAC DE 15 KG		1	0.0%
SAC DE 20 KG		1	0.0%
SAC DE 25KG		17	0.6%
SAC DE 40 TAPETTES		1	0.0%
SAC DE 50 KG		238	7.8%
SAC DE 5KG		6	0.2%
SAC DE 60KG		1	0.0%
SAC DE 75KG		1	0.0%
SAC DE BAFANA		13	0.4%

Fichier : Produit

UNITE: Unité

Valeur	Libellé	Enreg.	Pourcentage
SAC DE BOL		1	0.0%
SACHET		70	2.3%
SACHET DE 12 U		1	0.0%
SACHET DE 30 OMO		2	0.1%
SACHET DE 40 PAIRES		1	0.0%
SACHETS DE 30		1	0.0%
SACS DE 10 KG		1	0.0%
SCEAU DE 25 L		1	0.0%
SEAU		1	0.0%
TAS		19	0.6%
TAS DE 250 F		1	0.0%
TETE		117	3.8%
TONNE DE CIMENT		2	0.1%
TONNEAU		3	0.1%
TONNEAU DE 210 L		3	0.1%
TONNEAU DE 250 L		2	0.1%
TRIPLET		2	0.1%
TUBERCULE		2	0.1%
UNITE		797	26.0%
petit sac		1	0.0%

Avertissement: Ces chiffres indiquent le nombre de cas identifiés dans le fichier de données. Ils ne peuvent pas être interprétés comme étant représentatifs de la population concernée.

QUANTITE: Quantité

Information	[Type= continue] [Format=numeric] [Gamme= 0.5-1200] [Manquant=*]
Statistiques [NP/ P]	[Valide=3066 /-] [Non-valide=4 /-] [Moyenne=12.786 /-] [Ecart type=36.825 /-]
Formulation de la question	Quantité

POIDS: Poids net en Kg

Information	[Type= continue] [Format=numeric] [Gamme= 0-252000] [Manquant=*]
Statistiques [NP/ P]	[Valide=2081 /-] [Non-valide=989 /-] [Moyenne=517.477 /-] [Ecart type=7947.406 /-]
Formulation de la question	Poids net en Kg

VALEUR: Valeur du produit

Information	[Type= continue] [Format=numeric] [Gamme= 100-36000000] [Manquant=*]
Statistiques [NP/ P]	[Valide=3070 /-] [Non-valide=0 /-] [Moyenne=102191.884 /-] [Ecart type=769113.697 /-]
Formulation de la question	Valeur du produit

Q15: Quelle est la périodicité de vos transactions ?

Information	[Type= discrète] [Format=numeric] [Gamme= 1-7] [Manquant=*]
--------------------	---

Fichier : Produit

Q15: Quelle est la périodicité de vos transactions ?

Statistiques [NP/ P] [Valide=3070 /-] [Non-valide=0 /-]

Formulation de la question Quelle est la périodicité de vos transactions ?

Valeur	Libellé	Enreg.	Pourcentage
1	Par jour	338	11.0%
2	Par semaine	1928	62.8%
3	Par mois	181	5.9%
4	Par trimestre	24	0.8%
5	Par semestre	6	0.2%
6	Par an	11	0.4%
7	Occasionnelle	582	19.0%

Avertissement: Ces chiffres indiquent le nombre de cas identifiés dans le fichier de données. Ils ne peuvent pas être interprétés comme étant représentatifs de la population concernée.

Q16: Combien de transactions faites-vous pendant cette période ?

Information [Type= continue] [Format=numeric] [Gamme= 1-26] [Manquant=*]

Statistiques [NP/ P] [Valide=3070 /-] [Non-valide=0 /-] [Moyenne=2.164 /-] [Ecart type=2.618 /-]

Formulation de la question Combien de transactions faites-vous pendant cette période ?

Pays_origine: Pays d'origine

Information [Type= discrète] [Format=character] [Manquant=*]

Statistiques [NP/ P] [Valide=1285 /-]

Formulation de la question Pays d'origine

Valeur	Libellé	Enreg.	Pourcentage
BENIN		709	55.2%
BURKINA-FASO		491	38.2%
COTE D'IVOIRE		3	0.2%
GHANA		2	0.2%
NIGERIA		80	6.2%

Avertissement: Ces chiffres indiquent le nombre de cas identifiés dans le fichier de données. Ils ne peuvent pas être interprétés comme étant représentatifs de la population concernée.

Pays_destination: Pays de destination

Information [Type= discrète] [Format=character] [Manquant=*]

Statistiques [NP/ P] [Valide=1787 /-]

Formulation de la question Pays de destination

Valeur	Libellé	Enreg.	Pourcentage
BENIN		1281	71.7%
BURKINA-FASO		421	23.6%
NIGERIA		85	4.8%

Avertissement: Ces chiffres indiquent le nombre de cas identifiés dans le fichier de données. Ils ne peuvent pas être interprétés comme étant représentatifs de la population concernée.

DESTINATION_1ERE: Pays de 1ère destination

Information [Type= discrète] [Format=character] [Manquant=*]

Statistiques [NP/ P] [Valide=1283 /-]

Formulation de la question Pays de 1ère destination

Fichier : Produit

DESTINATION_1ERE: Pays de 1ère destination

Valeur	Libellé	Enreg.	Pourcentage
BENIN		789	61.5%
BURKINA-FASO		494	38.5%

Avertissement: Ces chiffres indiquent le nombre de cas identifiés dans le fichier de données. Ils ne peuvent pas être interprétés comme étant représentatifs de la population concernée.

Q1D: Corridor de passage

Information	[Type= discrète] [Format=numeric] [Gamme= 1-6] [Manquant=*]
Statistiques [NP/ P]	[Valide=3070 /-] [Non-valide=0 /-]
Formulation de la question	Corridor de passage

Valeur	Libellé	Enreg.	Pourcentage
1	Sanvee condji	438	14.3%
2	Tohoun	446	14.5%
3	Kaboli	583	19.0%
4	Kemeride	688	22.4%
5	Sinkassé	430	14.0%
6	Ponio	485	15.8%

Avertissement: Ces chiffres indiquent le nombre de cas identifiés dans le fichier de données. Ils ne peuvent pas être interprétés comme étant représentatifs de la population concernée.

PROVENANCE: Pays de provenance

Information	[Type= discrète] [Format=character] [Manquant=*]
Statistiques [NP/ P]	[Valide=1285 /-]
Formulation de la question	Pays de provenance

Valeur	Libellé	Enreg.	Pourcentage
BENIN		709	55.2%
BURKINA-FASO		491	38.2%
COTE D'IVOIRE		3	0.2%
GHANA		2	0.2%
NIGERIA		80	6.2%

Avertissement: Ces chiffres indiquent le nombre de cas identifiés dans le fichier de données. Ils ne peuvent pas être interprétés comme étant représentatifs de la population concernée.

DESTINATION_FINALE: Destination finale

Information	[Type= discrète] [Format=character] [Manquant=*]
Statistiques [NP/ P]	[Valide=1787 /-]
Formulation de la question	Destination finale

Valeur	Libellé	Enreg.	Pourcentage
BENIN		1270	71.1%
BURKINA-FASO		419	23.4%
NIGERIA		89	5.0%
TOGO		9	0.5%

Avertissement: Ces chiffres indiquent le nombre de cas identifiés dans le fichier de données. Ils ne peuvent pas être interprétés comme étant représentatifs de la population concernée.

Fichier : Environnement

ID: ID du questionnaire

Information [Type= continue] [Format=numeric] [Gamme= 1001-6330] [Manquant=*]

Statistiques [NP/ P] [Valide=1972 /-] [Non-valide=0 /-] [Moyenne=3664.947 /-] [Ecart type=1714.431 /-]

Formulation de la question N° d'ordre du questionnaire

REC\$TYPE: Type_enreg

Information [Type= discrète] [Format=character] [Manquant=*]

Statistiques [NP/ P] [Valide=1972 /-]

Définition Type d'enregistrement

Valeur	Libellé	Enreg.	Pourcentage
3		1972	100.0%

Avertissement: Ces chiffres indiquent le nombre de cas identifiés dans le fichier de données. Ils ne peuvent pas être interprétés comme étant représentatifs de la population concernée.

Q15: Quelle est la périodicité de vos transactions ?

Information [Type= discrète] [Format=numeric] [Gamme= 1-7] [Manquant=*]

Statistiques [NP/ P] [Valide=1972 /-] [Non-valide=0 /-]

Formulation de la question Quelle est la périodicité de vos transactions ?

Valeur	Libellé	Enreg.	Pourcentage
1	Par jour	224	11.4%
2	Par semaine	1247	63.2%
3	Par mois	109	5.5%
4	Par trimestre	16	0.8%
5	Par semestre	5	0.3%
6	Par an	7	0.4%
7	Occasionnelle	364	18.5%

Avertissement: Ces chiffres indiquent le nombre de cas identifiés dans le fichier de données. Ils ne peuvent pas être interprétés comme étant représentatifs de la population concernée.

Q16: Combien de transactions faites-vous pendant cette période ?

Information [Type= continue] [Format=numeric] [Gamme= 1-26] [Manquant=*]

Statistiques [NP/ P] [Valide=1972 /-] [Non-valide=0 /-] [Moyenne=2.43 /-] [Ecart type=2.945 /-]

Formulation de la question Combien de transactions faites-vous pendant cette période ?

Q13: Nature du flux

Information [Type= discrète] [Format=numeric] [Gamme= 1-3] [Manquant=*]

Statistiques [NP/ P] [Valide=1972 /-] [Non-valide=0 /-]

Formulation de la question Nature du flux

Valeur	Libellé	Enreg.	Pourcentage
1	Importation	850	43.1%
2	Exportation	1120	56.8%
3	Transit	2	0.1%

Avertissement: Ces chiffres indiquent le nombre de cas identifiés dans le fichier de données. Ils ne peuvent pas être interprétés comme étant représentatifs de la population concernée.

Q17A: Difficultés d'approvisionnement

Information [Type= discrète] [Format=numeric] [Gamme= 1-1] [Manquant=*]

Statistiques [NP/ P] [Valide=1186 /-] [Non-valide=786 /-]

Formulation de la question Difficultés d'approvisionnement

Fichier : Environnement

Q17A: Difficultés d'approvisionnement

Valeur	Libellé	Enreg.	Pourcentage
1	Oui	1186	100.0%
Sysmiss		786	

Avertissement: Ces chiffres indiquent le nombre de cas identifiés dans le fichier de données. Ils ne peuvent pas être interprétés comme étant représentatifs de la population concernée.

Q17B: Tracasseries administratives

Information	[Type= discrète] [Format=numeric] [Gamme= 2-2] [Manquant=*]
Statistiques [NP/ P]	[Valide=587 /-] [Non-valide=1385 /-]
Formulation de la question	Tracasseries administratives

Valeur	Libellé	Enreg.	Pourcentage
2	Oui	587	100.0%
Sysmiss		1385	

Avertissement: Ces chiffres indiquent le nombre de cas identifiés dans le fichier de données. Ils ne peuvent pas être interprétés comme étant représentatifs de la population concernée.

Q17C: Lourdeur administratives

Information	[Type= discrète] [Format=numeric] [Gamme= 3-3] [Manquant=*]
Statistiques [NP/ P]	[Valide=231 /-] [Non-valide=1741 /-]
Formulation de la question	Lourdeur administratives

Valeur	Libellé	Enreg.	Pourcentage
3	Oui	231	100.0%
Sysmiss		1741	

Avertissement: Ces chiffres indiquent le nombre de cas identifiés dans le fichier de données. Ils ne peuvent pas être interprétés comme étant représentatifs de la population concernée.

Q17D: Autres difficultés

Information	[Type= discrète] [Format=character] [Manquant=*]
Statistiques [NP/ P]	[Valide=255 /-]
Formulation de la question	Autres difficultés

Valeur	Libellé	Enreg.	Pourcentage
.		1	0.4%
1		1	0.4%
AHCETEURS NON DISPONIBLE AU BENIN		1	0.4%
AUCUN		1	0.4%
AUCUNE		25	9.8%
AUCUNE DIFFICULTE		15	5.9%
AUCUNE DIFFICULTE		1	0.4%
CATASTROPHE NATURELLE		3	1.2%
CATASTROPHE NATURELLE (INONDATION)		1	0.4%
CATASTROPHE NATURELLE		1	0.4%

Fichier : Environnement

Q17D: Autres difficultés

Valeur	Libellé	Enreg.	Pourcentage
CONSOMMATIC		1	0.4%
DEPLACEMENT DIFFICIL		1	0.4%
DIFFICIL A ELEVER		1	0.4%
DIFFICIL A LIQUIDER		1	0.4%
DIFFICIL A VENDRE		1	0.4%
DIFFICILE A VENDRE		10	3.9%
DIFFICILE A VENDRE ET INSECURITE ROUTIERE		1	0.4%
DIFFICULTE DE TRANSPORT		2	0.8%
DIFFICULTE DE VENTE		1	0.4%
DIFICILE A VENDRE		1	0.4%
DISTANCE		1	0.4%
DISTANCE EST LONGUE		1	0.4%
ETAT DE LA VOIE		1	0.4%
INSECURITE DU CHEMIN		1	0.4%
INSECURITE SUR LA VOIE		2	0.8%
L'ABSENCE DU MARCHE CHEZ NOUS		1	0.4%
LA DISTANCE N'ARRANGE PAS		1	0.4%
LA MONTE DU FLEUVE		1	0.4%
LA ROUTE EST LONGUE		1	0.4%
LE MARCHE NE S'ANIME PAS BIEN		1	0.4%
LE TRAJET EST LONG		2	0.8%
LONGUE DISTANCE		3	1.2%
MANQUE DE PRODUITS VIVIVRIERS		1	0.4%

Fichier : Environnement

Q17D: Autres difficultés

Valeur	Libellé	Enreg.	Pourcentage
MAUVAIS ETAT DE LA ROUTE		4	1.6%
MAUVAIS ETAT DE LA VOIE		4	1.6%
MAUVAIS ETAT DU CHEMIN		1	0.4%
MOINS DE COLIS		1	0.4%
MONO A DETRUIT NOS CHAMP		1	0.4%
MONO A DETRUIT NOS RECOLTE		1	0.4%
NEANT		12	4.7%
NOS MARCHES NE S'ANIMENT PAS BIEN		1	0.4%
PAS DE DIFFICULTE		1	0.4%
PAS DE DIFFICUETE		1	0.4%
PAS DE DIFFICULTE		71	27.8%
PAS DE DIFFICULTES		3	1.2%
PAS DE DIFFICUTE		1	0.4%
PAS DE DIFFILCUTE		1	0.4%
PAS DE DIFICULTE		1	0.4%
PAS DEDIFFICULTE		1	0.4%
PAS DIFFICULETE		1	0.4%
PROXIMITE		9	3.5%
PROXIMITE D'HABITATION		1	0.4%
PROXIMITE DE LA FRONTIERE		27	10.6%
PROXIMITE DU LIEU D'HABITATION		5	2.0%
PROXIMITE DU MARCHÉ		5	2.0%
PROXIMITE FRONTIERE		1	0.4%

Fichier : Environnement

Q17D: Autres difficultés

Valeur	Libellé	Enreg.	Pourcentage
PROXIMATEDE LA FRONTIERE		1	0.4%
PROXIMOTE DE LA FRONTIERE		1	0.4%
PROXOMITE DE LA FRONTIERE		1	0.4%
SA VOIE DEFECTUEUSE		1	0.4%
SANS DIFFICULTE		2	0.8%
SANS PROBLEME		2	0.8%
SECHERESSE		2	0.8%
SECHRESSE		1	0.4%
TRAJET		1	0.4%
TRAJET TROP LONG		1	0.4%
TRJET		1	0.4%

Avertissement: Ces chiffres indiquent le nombre de cas identifiés dans le fichier de données. Ils ne peuvent pas être interprétés comme étant représentatifs de la population concernée.

Q18A: Parce que les prix sont plus intéressant au-delà des frontières

Information	[Type= discrète] [Format=numeric] [Gamme= 1-1] [Manquant=*]		
Statistiques [NP/ P]	[Valide=702 /-] [Non-valide=1270 /-]		
Formulation de la question	Si export, pourquoi vendez- vous vos produits dans d'autres pays ? Parce que les prix sont plus intéressant au-delà des frontières		
Valeur	Libellé	Enreg.	Pourcentage
1	Oui	702	100.0%
Sysmiss		1270	

Avertissement: Ces chiffres indiquent le nombre de cas identifiés dans le fichier de données. Ils ne peuvent pas être interprétés comme étant représentatifs de la population concernée.

Q18B: La proximité de la frontière

Information	[Type= discrète] [Format=numeric] [Gamme= 2-2] [Manquant=*]		
Statistiques [NP/ P]	[Valide=493 /-] [Non-valide=1479 /-]		
Formulation de la question	Si export, pourquoi vendez- vous vos produits dans d'autres pays ? La proximité de la frontière		
Valeur	Libellé	Enreg.	Pourcentage
2	Oui	493	100.0%
Sysmiss		1479	

Avertissement: Ces chiffres indiquent le nombre de cas identifiés dans le fichier de données. Ils ne peuvent pas être interprétés comme étant représentatifs de la population concernée.

Q18C: Autres raisons d'exporter

Information	[Type= discrète] [Format=character] [Manquant=*]
Statistiques [NP/ P]	[Valide=83 /-]
Formulation de la question	Si export, pourquoi vendez- vous vos produits dans d'autres pays ? Autres raisons d'exporter

Fichier : Environnement

Q18C: Autres raisons d'exporter

Valeur	Libellé	Enreg.	Pourcentage
.		1	1.2%
ACHAT PLUS RENTABLE		1	1.2%
ALLER DEPOSER DANS LE MAGASIN		1	1.2%
AU TOGO LE MARCHÉ NE S'ANIME PAS BIEN		1	1.2%
BONNE QUALITE		2	2.4%
BONNE QUALITE DU PRODUIT		1	1.2%
C'EST JUSTE POUR DES CEREMONIES		1	1.2%
C'EST LE JOUR DU MARCHÉ		1	1.2%
C'EST MOINS CHER QUAND J'ACHETE AU TOGO		1	1.2%
C'EST POUR DONNER AUX PARENTS		1	1.2%
C'EST POUR LA CONSOMMATION		2	2.4%
C'EST POUR REMETTRE A QUELQU'UN		1	1.2%
C'EST POUR FAIRE UN DON		1	1.2%
CE SAVON N'EXISTE PAS AU BENIN		1	1.2%
CONSOMMATION		3	3.6%
DESTINE A LA CONSOMMATION		1	1.2%
DESTINES A LA CONSOMMATION		1	1.2%
DON		2	2.4%
DON D'UN PARENT		1	1.2%
DONNATEUR RESIDENT AU TOGO		1	1.2%
FAIRE CEREMONIE		1	1.2%

Fichier : Environnement

Q18C: Autres raisons d'exporter

Valeur	Libellé	Enreg.	Pourcentage
FAIRE LE MARCHÉ		1	1.2%
IL N'YA PAS D'ACHETEUR		1	1.2%
INSUFFISANCE CHEZ NOUS		1	1.2%
J'AI MON CHAMP AU TOGO		1	1.2%
JE NE SUIS QU'UN TRANSPORTEUR		1	1.2%
JE REVIENS DU MARCHÉ		1	1.2%
JE SUIS LA POUR TRANSPORTER		1	1.2%
JE SUIS UN BON MENUISIER AU BENIN		1	1.2%
JE VEUX OFFRIR UN COUSSIN		1	1.2%
JE VIENS ACHETER		1	1.2%
JOUR DE MARCHÉ		1	1.2%
JOUR DU MARCHÉ		2	2.4%
L'OFFRIR CECI A MES ENFANTS		1	1.2%
LE PRIX EST INTERESSANT		1	1.2%
LE PRIX EST INTERESSANT AU TOGO		1	1.2%
LES CLIENTS SONT NOMBREUX		1	1.2%
MANQUE CHEZ NOUS		1	1.2%
MANQUE CHEZ NOUS AU NIGERIA		1	1.2%
MARCHANDISE MOINS CHERS AU TOGO		1	1.2%
MOI JE TRANSPORTE SEULEMENT		2	2.4%
MOINS CHER		1	1.2%

Fichier : Environnement

Q18C: Autres raisons d'exporter

Valeur	Libellé	Enreg.	Pourcentage
MOINS CHER AU TOGO		1	1.2%
MONO A DETRUIT NOS CHAMP		1	1.2%
OFFRE AUX PARENTS		1	1.2%
OFFRE INTERSSANT		1	1.2%
PARCE QUE C'EST MOINS CHER AU TOGO		3	3.6%
PARCE QUE LE SORGHO MANQUE AU BURKINA		1	1.2%
PARCEQUE C'EST MOINS CHER AU TOGO		1	1.2%
PAS ASSEZ D'ACHETEURS		1	1.2%
PAS DE PRENEUR AU TOGO		1	1.2%
POUR AIDER MA FEMME		1	1.2%
POUR ALIMENTER MA FEMME		1	1.2%
POUR CONSOMMER		1	1.2%
POUR DES CEREMONIES AU BURKINA C'EST MOINS CHER		1	1.2%
POUR MES ENFANTS		1	1.2%
PRIX D'ACHAT INTERSSANT AU TOGO		1	1.2%
PRIX INTERESSANT AU TOGO		5	6.0%
PRIX MOINS CHER AU TOGO		1	1.2%
PRODUIT DESTINE A LA CONSOMMATIC		1	1.2%
QUALITE PREFERE		2	2.4%
RARETE		2	2.4%

Fichier : Environnement

Q18C: Autres raisons d'exporter

Valeur	Libellé	Enreg.	Pourcentage
RARETE DU PRODUIT		1	1.2%
RAVITAILLEME		1	1.2%
RECHERCHE DE LA QUALITE		1	1.2%
S'APPROVISION		1	1.2%
SANS OBJET		1	1.2%
VENDEUR AMBULANT		1	1.2%

Avertissement: Ces chiffres indiquent le nombre de cas identifiés dans le fichier de données. Ils ne peuvent pas être interprétés comme étant représentatifs de la population concernée.

Q19: Si export, avez-vous l'intention de faire une déclaration en douane?

Information	[Type= discrète] [Format=numeric] [Gamme= 1-2] [Manquant=*]
Statistiques [NP/ P]	[Valide=1109 /-] [Non-valide=863 /-]
Formulation de la question	Si export, avez-vous l'intention de faire une déclaration en douane ?

Valeur	Libellé	Enreg.	Pourcentage
1	Oui	66	6.0%
2	Non	1043	94.0%
Sysmiss		863	

Avertissement: Ces chiffres indiquent le nombre de cas identifiés dans le fichier de données. Ils ne peuvent pas être interprétés comme étant représentatifs de la population concernée.

Q20A: Parce que votre pays ne fabrique pas l'équivalent

Information	[Type= discrète] [Format=numeric] [Gamme= 1-3] [Manquant=*]
Statistiques [NP/ P]	[Valide=72 /-] [Non-valide=1900 /-]
Formulation de la question	Si import, pourquoi achetez-vous des produits d'autres pays ? Parce que votre pays ne fabrique pas l'équivalent

Valeur	Libellé	Enreg.	Pourcentage
1	Oui	72	100.0%
Sysmiss		1900	

Avertissement: Ces chiffres indiquent le nombre de cas identifiés dans le fichier de données. Ils ne peuvent pas être interprétés comme étant représentatifs de la population concernée.

Q20B: Parce qu'ils sont moins chers

Information	[Type= discrète] [Format=numeric] [Gamme= 2-2] [Manquant=*]
Statistiques [NP/ P]	[Valide=491 /-] [Non-valide=1481 /-]
Formulation de la question	Si import, pourquoi achetez-vous des produits d'autres pays ? Parce qu'ils sont moins chers

Valeur	Libellé	Enreg.	Pourcentage
2	Oui	491	100.0%
Sysmiss		1481	

Avertissement: Ces chiffres indiquent le nombre de cas identifiés dans le fichier de données. Ils ne peuvent pas être interprétés comme étant représentatifs de la population concernée.

Q20C: Autres raisons d'importer

Information	[Type= discrète] [Format=character] [Manquant=*]
Statistiques [NP/ P]	[Valide=334 /-]
Formulation de la question	Si import, pourquoi achetez-vous des produits d'autres pays ? Autres raisons d'importer

Fichier : Environnement

Q20C: Autres raisons d'importer

Valeur	Libellé	Enreg.	Pourcentage
BON MARCHE		7	2.1%
BON MARCHE EN VENTE		1	0.3%
BONNE QUALITE		1	0.3%
C'ESR UN PRODUIT DE MON CHAMP AU BENIN		1	0.3%
C'EST DANS MON CHAMP		6	1.8%
C'EST DANS MON PROPRE CHAMP		1	0.3%
C'EST DANS MON PROPRE PALMERAIE		1	0.3%
C'EST DANS NOTRE CHAMP		1	0.3%
C'EST DES CHOSES QUI N'ABONDENT PAS CHEZ NOUS		1	0.3%
C'EST DESPRODUITS DE MON CHAMP		1	0.3%
C'EST MOI MEME QUI ELEVE.		1	0.3%
C'EST MON PROPRE PRODUIT DU CHAMP		2	0.6%
C'EST UN DON		3	0.9%
C'EST UN PRODUIT DE MON CHAMP		1	0.3%
C'EST UN PRODUIT DE MON CHAMP AU BENIN		1	0.3%
C'ETAIT UNE OCCASION		1	0.3%
CA N'EXISTE PAS ASSEZ AU TOGO		1	0.3%
CE SONT DES PRODUITS DE MON CHAMP		1	0.3%
CHAMP A PROXIMITE		2	0.6%

Fichier : Environnement

Q20C: Autres raisons d'importer

Valeur	Libellé	Enreg.	Pourcentage
DE LA FRONTIERE			
CHAMP A PROXIMITE DE LA FRONTIERE		1	0.3%
CHAMP EST DE L'AUTRE COTE		2	0.6%
CHAMP EST DERRIERE LA FRONTIERE		1	0.3%
CHAMPS A PROXIMITE DE LA FRONTIERE		2	0.6%
COMMANDE D'UN CLIENT		1	0.3%
DON		4	1.2%
DON POUR CONSOMMATION		1	0.3%
DON POUR AMI		1	0.3%
DON POUR CONSOMMATION		1	0.3%
DON POUR CONSOMMATION		1	0.3%
DON POUR CONSOMMER		1	0.3%
DON POUR CONSOMMATION		1	0.3%
DON POUR LA CONSOMMATION		1	0.3%
DONNATEUR AU BENIN		1	0.3%
FAIRE		1	0.3%
FAIRE LE MARCHÉ		10	3.0%
FAIRE LE MARCHÉ A BON PRIX		1	0.3%
FAIRE LE MARCHÉ A BON PRIX		1	0.3%
FAIRE LE MARCHÉ		1	0.3%
FERME A PROXIMITE DE LA FRONTIERE		1	0.3%
FERME A PROXIMITE DE LA FRONTIERE		1	0.3%

Fichier : Environnement

Q20C: Autres raisons d'importer

Valeur	Libellé	Enreg.	Pourcentage
FERME AU BENIN		1	0.3%
IL N'YA PAS DE MARCHE AU BURKINA		1	0.3%
J'AI UN CHAMP AU BENIN		1	0.3%
J'AI UNE FEMME AU BENIN OU JE FAIS L'ELEVAGE		1	0.3%
JARDIN A PROXIMITE DE LA FRONTIERE		1	0.3%
JARDIN SE TROUVE AU BENIN		1	0.3%
JE FABRIQUE CA MOI MEME		1	0.3%
JE FABRIQUE CELA DANS MON CHAMP		1	0.3%
JE REVIENS DE MON CHAMP		1	0.3%
JE VEND AU TOGO PARCE QUE C'EST AVANTAGEUX		1	0.3%
JE VEUX L'OFFRIR A UN COUSIN		1	0.3%
JE VIENS VENDRE		4	1.2%
JOUR DE MARCHE		10	3.0%
JOUR DE MARCHE PRES DE LA FRONTIERE		1	0.3%
JOUR DU MARCHE		1	0.3%
L'ESSENCE EST PLUS CHER AU TOGO		1	0.3%
LA CEUILLETTE EST FAITE DANS MON CHAMP		1	0.3%

Fichier : Environnement

Q20C: Autres raisons d'importer

Valeur	Libellé	Enreg.	Pourcentage
LA VENTE EST AVANTAGEUSE AU TOGO		1	0.3%
LE MARCHÉ EST BON À L'ÉTRANGER		1	0.3%
LE PRIX À L'ÉTRANGER EST BON		1	0.3%
LES PRIX SONT INTÉRESSANTS AU TOGO		1	0.3%
LES PRIX SONT MEILLEURS AU TOGO		1	0.3%
MARCHÉ À PROXIMITÉ DE LA FRONTIÈRE		3	0.9%
MARCHÉ EST À PROXIMITÉ DE LA FRONTIÈRE		2	0.6%
MEILLEUR AU TOGO		1	0.3%
MEILLEUR QUALITÉ		1	0.3%
MEILLEUR QUALITÉ		1	0.3%
MEILLEURE QUALITÉ		1	0.3%
MEILLEURS PRIX AU TOGO		13	3.9%
MON CHAMP EST AU BÉNIN		4	1.2%
MON CHAMP SE TROUVE AU BÉNIN		1	0.3%
OFFRE AUX PARENTS		2	0.6%
ON M'A PAYÉ EN NATURE AU BÉNIN		1	0.3%
ON ME LES A OFFERT		1	0.3%
PAR CE QUE C'EST FINI ICI		1	0.3%
PARCE QU'IL Y A PLUS DE BOIS AU BURKINA QU'AU TOGO		1	0.3%

Fichier : Environnement

Q20C: Autres raisons d'importer

Valeur	Libellé	Enreg.	Pourcentage
PARCE QU'AU TOGO,LES PRIX SONT INTERESSANTS		1	0.3%
PARCE QU'IL YA MOINS AU TOGO		1	0.3%
PARCE QU'IL YA MOINS DE POISSON AU TOGO		1	0.3%
PARCE QU'ON MANQUE A PONIO		1	0.3%
PARCE QUE C'EST CHER AU TOGO		2	0.6%
PARCE QUE C'EST CHEZ LUI		1	0.3%
PARCE QUE C'EST PLUS CHER AU TOGO		1	0.3%
PARCE QUE C'EST PROCHE		1	0.3%
PARCE QUE LES PRIX SONT INTEESSANTS AU TOGO		1	0.3%
PARCE QUE LES PRIX SONT INTERESANT AU TOGO		1	0.3%
PARCE QUE LES PRIX SONT INTERESANTS		1	0.3%
PARCE QUE LES PRIX SONT INTERESSANT AU TOGO		1	0.3%
PARCE QUE LES PRIX SONT INTERESSANTS AU TOGO		3	0.9%
PAS ASSEZ		1	0.3%
PAS ENCORE DISPONIBLE AU TOGO		1	0.3%
PLUS CHER		4	1.2%

Fichier : Environnement

Q20C: Autres raisons d'importer

Valeur	Libellé	Enreg.	Pourcentage
PLUS CHER AU TOGO		3	0.9%
PLUS DE BENEFICE		3	0.9%
PLUS DE MANQUE AU TOGO		1	0.3%
PLUS MONTABLEAU		1	0.3%
PLUS RENTABLE AU TOGO		1	0.3%
POUR ACHETER LES PRODUIT VIVIERES		1	0.3%
POUR FAIRE LE MARCHE		3	0.9%
POXIMITE DE LA FRONTIERE		1	0.3%
PREFERENCE		1	0.3%
PRES DE LA FRONTIERE		1	0.3%
PRIX INTERESSANT		9	2.7%
PRIX INTERESSANT AU TOGO		15	4.5%
PRIX INTERESSANTS AU TOGO		3	0.9%
PRIX INTERSSANT		2	0.6%
PRIX MEILLEUR AU TOGO		2	0.6%
PRIX MEILLEURS AU TOGO		17	5.1%
PRIX MEILLEURS AY TOGO		1	0.3%
PRIX PLUS INTERESSANT AU TOGO		2	0.6%
PRIX SONT INTERESSANT		1	0.3%
PRODUIT DE MON CHAMP		1	0.3%
PRODUIT DE MON CHAMP AU BENIN		1	0.3%

Fichier : Environnement

Q20C: Autres raisons d'importer

Valeur	Libellé	Enreg.	Pourcentage
PRODUIT RARE		1	0.3%
PROMIXTE		1	0.3%
PROPRIETAIRE FONCIER		1	0.3%
PROXIMIOTE DE LA FRONTIERE		1	0.3%
PROXIMITE		23	6.9%
PROXIMITE D'HABITATION		1	0.3%
PROXIMITE DE FRONTIERE		1	0.3%
PROXIMITE DE LA FRONTIERE		1	0.3%
PROXIMITE DE LA FRONTIER		1	0.3%
PROXIMITE DE LA FRONTIERE		31	9.3%
PROXIMITE DE LA FRONTIERE.		1	0.3%
PROXIMITE DE LAFRONTIERE.		1	0.3%
PROXIMITE DES FRONTIERE		1	0.3%
PROXIMITE DES FRONTIERES		4	1.2%
PROXIMITE DES FRONTIERS		2	0.6%
PROXIMITE DU MARCHE		4	1.2%
PROXIMITE ET PRIX INTERSSNAT		1	0.3%
QUALITE BONNE		1	0.3%
QUALITE PREFERE		1	0.3%
QUALITE PREFEREE		1	0.3%
RARETE		1	0.3%
RARETE DE MARCHE		1	0.3%

Fichier : Environnement

Q20C: Autres raisons d'importer

Valeur	Libellé	Enreg.	Pourcentage
RARETE DU PRODUIT		2	0.6%
RARETE DU PRODUIT SUR LA FRONTIERE NATIONAL		1	0.3%
RECHERCH LA QUALITE		1	0.3%
RECOLETE		1	0.3%
RECOLTE		3	0.9%
RECOLTE DES CHAMPS		1	0.3%
RECOLTES		1	0.3%
RECOLTES DES CHAMPS		1	0.3%
RUPTURE DE STOCK AU TOGO		1	0.3%
SANS OBJET		1	0.3%
SE VEND MIEUX		1	0.3%
TERRAIN CULTIVABLE A PROXIMITE DE LA FRONTIERE		1	0.3%
TRANSPORTEUR AYANT TROUVE LE CLIENT AU BENIN		1	0.3%
VENDRE POUR ACHETER LES VIVRES		1	0.3%
VENTE DE POISSON PLUS RENTABLE		2	0.6%
VENTE DE PRODUIT PLUS RENTABLE		1	0.3%
VENTE LE JOUR DU MARCHÉ		5	1.5%

Avertissement: Ces chiffres indiquent le nombre de cas identifiés dans le fichier de données. Ils ne peuvent pas être interprétés comme étant représentatifs de la population concernée.

Q21: Si import, avez-vous une déclaration en douane?

Information	[Type= discrète] [Format=numeric] [Gamme= 1-2] [Manquant=*]
Statistiques [NP/ P]	[Valide=833 /-] [Non-valide=1139 /-]
Formulation de la question	Si import, avez-vous une déclaration en douane ?

Fichier : Environnement

Q21: Si import, avez-vous une déclaration en douane?

Valeur	Libellé	Enreg.	Pourcentage
1	Oui	22	2.6%
2	Non	811	97.4%
Sysmiss		1139	

Avertissement: Ces chiffres indiquent le nombre de cas identifiés dans le fichier de données. Ils ne peuvent pas être interprétés comme étant représentatifs de la population concernée.